

INSTITUTUL NAȚIONAL DE STATISTICĂ

B-dul Libertății 16, sector 5, București

Telefon: 318 18 71; 317 77 70

Fax: 312 48 75

e-mail: romstat@insse.ro

<http://www.insse.ro>

Reproducerea conținutului acestei publicații, integrală sau parțială, în forma originală sau modificată, precum și stocarea într-un sistem de regăsire sau transmiterea sub orice formă și prin orice mijloace sunt interzise fără autorizarea scrisă a **Institutului Național de Statistică**.

Utilizarea conținutului acestei publicații, cu titlu explicativ sau justificativ, în articole, studii, cărți este autorizată numai cu indicarea clară și precisă a sursei.

Abonamente la publicațiile editate de I.N.S se pot contracta prin:

Activitatea de **Diseminare a Informației Statisticii Românești**

(Tel.: +40 021 318 18 71; +40 021 317 77 70 și Fax: +40 021 318 18 24/int.1278 și 2479)

(<http://www.insse.ro>)/e-mail: datestat@insse.ro

Birourile de Diseminare ale Direcțiilor Județene de Statistică

([http://www.\[nume judet\].insse.ro](http://www.[nume judet].insse.ro))

Revista Română de Statistică

sau **Librăria „Ion Ionescu de la Brad”**

Tel.: +40 021 318 18 42/int. 1073, 2254

e-mail: rrs@insse.ro

ISSN 2065 - 6610

ISSN - L 1843 - 049X

© INS 2013

INSTITUTUL NAȚIONAL DE STATISTICĂ

Coordonatorul publicației:

Elena Mihaela IAGĂR - Vicepreședinte

Coordonatorul ediției:

Direcția Generală de Statistică Economică

Direcția Statisticii Comerțului Exterior

Ion FLORESCU - Director general

Florentina GHEORGHE - Director

Elena BĂNICĂ - Director adjunct

Autori:

Direcția Statisticii Comerțului Exterior

Corina POPA - Șef serviciu

Felicia CRĂCIUN - Consilier

Elena Dana IANCU - Expert

Marius MINCU - Consilier

Mihaela HUDICI - Consilier

Direcția de Administrare, Procesare

Surse Administrative

Lucian SINIGAGLIA - Consilier

Pre-press și tipărire:

Direcția Generală de IT și Infrastructură Statistică

Coordonatori:

Gheorghe-Emanoil VAIDA-MUNTEAN - Director general

Vitty-Cristian CHIRAN - Director

Rodica-Elena SOLOVĂSTRU - Șef serviciu

Tehnoredactare:

Daniela POPESCU - Consilier

Coperta:

Alexandru POPESCU - Consilier

Editare CD:

Valentina MUNTEANU - Consilier

Direcția de Editare a Publicațiilor Statistice

NATIONAL INSTITUTE OF STATISTICS

16, Libertății BVD Bucharest 5

Tel: 318 18 71; 317 77 70

Fax: 312 48 75

e-mail: romstat@insse.ro

<http://www.insse.ro>

Reproducing the content of this publication, completely or partly, in original or modified, as well as its storage in a retrieval system, or transmitted, in any form and by any means are forbidden without the written permission of the **National Institute of Statistics**.

Using the content of this publication with explanatory or justifying title, in articles, studies, books is allowed only clearly and precisely indicating the source.

For information, purchasing the publications and subscriptions, please contact:

Dissemination of Romanian Statistical Information Activity

(Phones: +40 021 318 18 71; +40 021 317 77 70 și Fax: +40 021 318 18 24/extension 1278 și 2479)

Dissemination Offices of County Statistical Directions

([http://www.\[name county\].insse.ro](http://www.[name county].insse.ro)/ e-mail: datestat@insse.ro)

Romanian Statistical Review

or The Bookshop "Ion Ionescu de la Brad"

Phone: +40 021 318 18 42/extension 1073, 2254

and e-mail: rrs@insse.ro

ISSN 2065 - 6610

ISSN - L 1843 - 049X

© NIS 2013

NATIONAL INSTITUTE OF STATISTICS

Coordinator of publication:

Mihaela Elena IAGĂR - *Vice-president*

Coordinator of edition:

General Department of Economic Statistics

Department of Foreign Trade Statistics

Ion FLORESCU - *General Director*

Florentina GHEORGHE - *Director*

Elena BĂNICĂ - *Deputy Director*

Authors:

Direction of Foreign Trade Statistics

Corina POPA - *Head of Unit*

Felicia CRĂCIUN - *Counsellor*

Elena Dana IANCU - *Expert*

Marius MINCU - *Counsellor*

Mihaela HUDICI - *Counsellor*

Department of Administration, Processing of Administrative Sources

Lucian SINIGAGLIA - *Counsellor*

Pre-press and printing:

General Department of IT and Statistical Infrastructure

Coordinators:

Gheorghe-Emanoil VAIDA-MUNTEANU - *General Director*

Vitty-Cristian CHIRAN - *Director*

Rodica-Elena SOLOVĂSTRU - *Head of unit*

Making up:

Daniela POPESCU - *Counsellor*

Cover:

Alexandru POPESCU - *Counsellor*

Department of Statistical Publications Editing

CD editing:

Valentina MUNTEANU - *Counsellor*

Department of Statistical Publications Editing

Caracteristici ale comerțului internațional al României în perioada 1.I – 31.VII 2013

Grafice

Tabele

1. Comerțul internațional cu bunuri - serie lunară	14
2. Cursul de schimb lunar - lei/euro	14
3. Exporturile FOB, importurile CIF și soldul FOB/CIF pe principalele grupe de țări	17
4. Topul principalelor țări partenere la export în perioada 1.I – 31.VII 2013	18
5. Topul principalelor țări partenere la import în perioada 1.I – 31.VII 2013	19
6. Exporturile FOB și importurile CIF pe grupe de țări și țări	20
7. Exporturile FOB pe secțiuni conform Clasificării Standard de Comerț Internațional (CSCI REV. 4)	26
8. Importurile CIF pe secțiuni conform Clasificării Standard de Comerț Internațional (CSCI REV. 4)	32
9. Exporturile FOB pe Marile Categoriile Economice (MCE)	38
10. Exporturile FOB pe clase de bază din Sistemul Conturilor Naționale (SCN)	38
11. Importurile CIF pe Marile Categoriile Economice (MCE)	40
12. Importurile CIF pe clase de bază din Sistemul Conturilor Naționale (SCN)	40
13. Exporturile FOB conform Clasificării Produselor și Serviciilor asociate Activităților (CPSA 2008)	42
14. Importurile CIF conform Clasificării Produselor și Serviciilor asociate Activităților (CPSA 2008)	44
15. Exporturile FOB pe secțiuni și capitole ale Nomenclatorului Combinat (N.C.)	46
16. Importurile CIF pe secțiuni și capitole ale Nomenclatorului Combinat (N.C.)	54
17. Exporturile FOB pe secțiuni conform Clasificării Standard de Comerț Internațional (CSCI Rev.4), grupe de țări și țări, în perioada 1.I – 31.VII 2013	62
18. Importurile CIF pe secțiuni conform Clasificării Standard de Comerț Internațional (CSCI Rev.4), grupe de țări și țări, în perioada 1.I – 31.VII 2013	68
19. Exporturile FOB în țările Uniunii Europene pe secțiuni și capitole din Nomenclatorul Combinat (N.C.) în perioada 1.I – 31.VII 2013	74
20. Importurile CIF din țările Uniunii Europene pe secțiuni și capitole din Nomenclatorul Combinat (N.C.) în perioada 1.I – 31.VII 2013	90
21. Exporturile FOB pe principalele grupe de bunuri	106
22. Importurile CIF pe principalele grupe de bunuri	110
Notă metodologică	114

Characteristics of the Romanian international trade in the period 1.I – 31.VII 2013

Graphics

Tables

International trade of goods - monthly series	
Monthly exchange rate - lei/euro	
FOB Exports, CIF Imports and FOB/CIF trade balance by main groups of countries	
Top of main partner countries at export. in the period 1.I – 31.VII 2013	
Top of main partner countries at import in the period 1.I – 31.VII 2013	
FOB Exports and CIF Imports by groups of countries and by countries	
FOB Exports by sections according to Standard International Trade Classification (SITC REV. 4)	
CIF Imports by sections according to Standard International Trade Classification (SITC REV. 4)	
FOB Exports by Broad Economic Categories (BEC)	
FOB Exports by basic classes of the System of National Accounts (SNA)	
CIF Imports by Broad Economic Categories(BEC)	
CIF Imports by basic classes of the System of National Accounts (SNA)	
FOB Exports according to Classification of Products by Activities (CPA 2008)	
CIF Imports according to Classification of Products by Activities (CPA 2008)	
FOB Exports by sections and chapters the Combined Nomenclature (C.N.)	
CIF Imports by sections and chapters the Combined Nomenclature (C.N.)	
FOB Exports by sections according to Standard International Trade Classification (SITC REV. 4), by groups of countries and by countries in the period 1.I – 31.VII 2013	
CIF Imports by sections according to Standard International Trade Classification (SITC REV. 4), by groups of countries and by countries in the period 1.I – 31.VII 2013	
FOB Exports to the European Union's countries, by sections and chapters from Combined Nomenclature (C.N.) in the period 1.I – 31.VII 2013	
CIF Imports to the European Union's countries, by sections and chapters from Combined Nomenclature (C.N.) in the period 1.I – 31.VII 2013	
FOB Exports of main groups of goods	
CIF Imports of main groups of goods	
Methodological note	

**CARACTERISTICI ALE COMERȚULUI
INTERNĂȚIONAL AL ROMÂNIEI
ÎN PERIOADA 1.I-31.VII 2013**

În perioada 1.I-31.VII 2013 exporturile FOB au însumat 28195,0 milioane euro și au crescut cu 7,7% comparativ cu perioada 1.I-31.VII 2012.

În structura exporturilor, șase secțiuni ale Nomenclatorului Combinat dețin 71,3% din totalul exporturilor, după cum urmează:

**CHARACTERISTICS OF THE ROMANIAN
INTERNATIONAL TRADE
IN THE PERIOD 1.I-31.VII 2013**

FOB exports during the period 1.I-31.VII 2013, amounted to 28195.0 million euro and increased with 7.7% as against the period 1.I-31.VII 2012.

In the structure of exports, six sections of the Combined Nomenclature hold 71.3% of total exports, as follows:

Secțiunea din Nomenclatorul Combinat (NC) <i>Section of the Combined Nomenclature (CN)</i>	Exporturi FOB în perioada 1.I-31.VII 2013 <i>FOB Exports during 1.I-31.VII 2013</i>		
	Valoare -mil. euro- <i>Value -million euro-</i>	Structura în % față de total exporturi <i>Structure in % as against total exports</i>	În % față de 1.I -31.VII 2012 <i>In % as against 1.I-31.VII 2012</i>
XVI Mașini și dispozitive mecanice; mașini, aparate și echipamente electrice; aparate de înregistrat sau de reprodus sunetul și imaginile <i>Machinery and mechanical appliances; electrical equipment; sound and image recorders and reproducers</i>	7147,4	25,3	106,1
XVII Mijloace și materiale de transport <i>Vehicles and associated transport equipment</i>	4899,9	17,4	126,5
XV Metale comune și articole din acestea <i>Base metals and articles of base metals</i>	2871,1	10,2	92,8
XI Materiale textile și articole din acestea <i>Textiles and textiles articles</i>	2211,8	7,8	102,1
VII Materiale plastice, cauciuc și articole din acestea <i>Plastics, rubber and articles thereof</i>	1615,1	5,7	106,8
VI Produse ale industriei chimice <i>Chemicals products</i>	1390,5	4,9	103,1

Principalele modificări structurale survenite în evoluția pe secțiuni NC a exporturilor din perioada 1.I-31.VII 2013 față de perioada 1.I-31.VII 2012 constau în:

- majorarea ponderii la secțiunile: "Mijloace și materiale de transport" – cu 2,6 puncte procentuale, "Produse vegetale" – cu 0,5 puncte procentuale;
- diminuarea ponderii la secțiunile: "Metale comune și articole din acestea" – cu 1,6 puncte procentuale, "Produse minerale" – cu 0,8 puncte procentuale.

The main structural modifications came up in the evolution of exports by CN sections in the period 1.I-31.VII 2013 as against the period 1.I-31.VII 2012, consists of:

- increasing weight for sections: "Vehicles and associated transport equipment" – with 2.6 percentage points, "Vegetable products" - with 0.5 percentage points;
- decreasing weight for sections: "Base metals and articles of base metals" - with 1.6 percentage points, "Mineral products" - with 0.8 percentage points.

Exporturile de mașini și dispozitive mecanice; mașini, aparate și echipamente electrice, aparate de înregistrat sau de reprodus sunetul și imaginile, reprezentând 25,3% din totalul exporturilor perioadei 1.I-31.VII 2013, s-au situat pe primul loc înregistrând o creștere cu 6,1% comparativ cu perioada 1.I-31.VII 2012.

În această secțiune, capitolul „Mașini, aparate și echipamente electrice și părți ale acestora” deține ponderea principală (58,9% în total secțiune și 14,9% în total exporturi).

Pe locul doi s-a clasat secțiunea „**Mijloace și materiale de transport**” cu 17,4% în total exporturi, în cadrul căreia exporturile de “Automobile, tractoare și alte vehicule terestre” reprezintă 86,0% din total secțiune și 14,9% din total exporturi.

Exporturile de metale comune și articole din acestea au situat această secțiune pe locul trei ca pondere în total exporturi, înregistrând o scădere cu 7,2% comparativ cu perioada 1.I-31.VII 2012.

În cadrul acestei secțiuni, o pondere importantă au avut-o capitolele „Fontă, fier și oțel”, reprezentând 36,5% din total secțiune și 3,7% din total exporturi și „Produse din fontă, fier sau oțel”, reprezentând 30,3% din total secțiune și 3,1% din total exporturi.

Exporturile de materiale textile și articole din acestea, situate pe locul patru, au înregistrat o creștere cu 2,1% comparativ cu perioada 1.I-31.VII 2012. În cadrul acestei secțiuni, exporturile de articole de îmbrăcăminte și accesorii, altele decât tricotate sau croșetate, au reprezentat 50,6% din total secțiune și 4,0% din total exporturi.

De asemenea, exporturile de îmbrăcăminte și accesorii de îmbrăcăminte tricotate sau croșetate au avut o pondere de 19,7% în total secțiune și de 1,5% în total exporturi.

Pozițiile următoare în top sunt deținute de secțiunile:

- „**Materiale plastice, cauciuc și articole din acestea**” cu o pondere de 5,7% din total exporturi;
- „**Produse ale industriei chimice**” cu 4,9% din total exporturi.

***Exports of machinery and mechanical appliances; electrical equipment; sound and image recorders and reproducers,** representing 25.3% of total exports in the period 1.I-31.VII 2013, hold the first place and registered an increase of 6.1% in comparison with the period 1.I-31.VII 2012.*

In this section, the chapter “Electric machinery, appliances and equipment and parts thereof” holds the main weight (58.9% in total section and 14.9% in total exports).

*The second place is held by the section “**Vehicles and associated transport equipment**” with 17.4% in total exports, where exports of “Vehicles, tractors and other ground vehicles” represent 86.0% of total section and 14.9% of total exports.*

***Exports of base metals and articles of base metals** hold the third place as weight in total exports, registering a decrease of 7.2% as against the period 1.I-31.VII 2012.*

Within this section, an important weight was held by the chapter “Pig-iron, iron and steel”, representing 36.5% of total section and 3.7% of total exports and “Pig-iron, iron and steel products”, representing 30.3% of total section and 3.1% of total exports.

***Exports of textiles and textiles articles,** hold the fourth place and registered an increase with 2.1% as against the period 1.I-31.VII 2012. Within this section, exports of clothing articles and accessories, other than knitted or crocheted represented 50.6% of total section and 4.0% of total exports.*

Also, exports of clothing and accessories knitted or crocheted had a weight of 19.7% in total section and 1.5% in total exports.

The next positions in the top are held by the following sections:

- *“**Plastics, rubber and articles thereof**” with a weight of 5.7% of total exports;*
- *“**Chemical products**” with 4.9% of total exports.*

Valoarea exporturilor către cele 27 de țări ale Uniunii Europene (UE28) a crescut în perioada 1.I-31.VII 2013 cu 7,0% comparativ cu perioada 1.I-31.VII 2012, având o pondere de 70,6% în total exporturi.

Țările partenere situate pe primele 10 locuri în derularea exporturilor din perioada 1.I-31.VII 2013 (reprezentând 64,4% din total exporturi) au fost: Germania (19,0% din total exporturi), Italia (11,9%), Franța (7,0%), Turcia (5,5%), Ungaria (4,9%), Regatul Unit al Marii Britanii și Irlandei de Nord (4,2%), Bulgaria (3,6%), Olanda (3,1%), Federația Rusă (2,8%) și Polonia (2,4%).

În luna iulie 2013, valoarea exporturilor FOB a fost de 4482,9 milioane euro, mai mare față de luna iulie 2012 cu 18,1%.

În perioada 1.I-31.VII 2013 importurile CIF au însumat 31296,8 milioane euro și au scăzut cu 0,8% comparativ cu perioada 1.I-31.VII 2012.

În structura importurilor, șase secțiuni ale Nomenclatorului Combinat dețin 74,1% din total importuri, după cum urmează:

In the period 1.I-31.VII 2013, in comparison with the period 1.I-31.VII 2012, exports to the other 27 European Union (EU28) countries increased with 7.0%, registering a weight of 70.6% in total exports.

Partner countries holding the first 10 places in the total amount of exports in the period 1.I-31.VII 2013 (representing 64.4% of total exports) were the following: Germany (19.0% of total exports), Italy (11.9%), France (7.0%), Turkey (5.5%), Hungary (4.9%), United Kingdom of Great Britain and Northern Ireland (4.2%), Bulgaria (3.6%), Netherlands (3.1%), Russian Federation (2.8%) and Poland (2.4%).

In July 2013, FOB exports amounted 4482.9 million euro, with 18.1% more compared with July 2012.

In the period 1.I-31.VII 2013 CIF imports amounted to 31296.8 million euro and decreased with 0.8% against the period 1.I-31.VII 2012.

In the structure of imports, six sections of the Combined Nomenclature hold 74.1% of total imports, as follow:

Secțiunea din Nomenclatorul Combinat (NC) <i>Section in the Combined Nomenclature (CN)</i>	Importuri CIF în perioada 1.I-31.VII 2013 <i>CIF Imports during the period 1.I-31.VII 2013</i>		
	Valoare -mil. euro- <i>Value -million euro-</i>	Structura în % față de total importuri <i>Structure in % as against total imports</i>	În % față de 1.I -31.VII 2012 <i>In % as against 1.I - 31.VII 2012</i>
XVI Mașini și dispozitive mecanice; mașini, aparate și echipamente electrice; aparate de înregistrat sau de reproduc sunetul și imaginile <i>Machinery and mechanical appliances; electrical equipment; sound and image recorders and reproducers</i>	8466,9	27,1	102,8
VI Produse ale industriei chimice <i>Chemicals products</i>	3421,5	10,9	102,9
XV Metale comune și articole din acestea <i>Base metals and articles of base metals</i>	3387,9	10,8	98,1
V Produse minerale <i>Mineral products</i>	3044,6	9,7	74,3
XVII Mijloace și materiale de transport <i>Vehicles and associated transport equipment</i>	2508,4	8,0	106,2
VII Materiale plastice, cauciuc și articole din acestea <i>Plastics, rubber and articles thereof</i>	2368,4	7,6	103,2

Importurile de mașini și dispozitive mecanice; mașini, aparate și echipamente electrice; aparate de înregistrat sau de reprodus sunetul și imaginile, care dețin 27,1% din volumul total al importurilor, au crescut cu 2,8% față de perioada 1.I-31.VII 2012.

Cele două capitole din cadrul acestei secțiuni dețin următoarele ponderi: produsele din capitolul „Cazane, turbine, motoare, aparate și dispozitive mecanice și părți ale acestora” dețin 46,3% în totalul secțiunii și 12,5% în total importuri, iar produsele din capitolul „Mașini, aparate și echipamente electrice; aparate de înregistrat și reprodus sunetul și imagini TV” au avut o pondere de 53,7% în total secțiune și 14,6% în total importuri.

Importurile de produse ale industriei chimice, cu o pondere de 10,9% în total importuri, au crescut cu 2,9% față de perioada 1.I-31.VII 2012.

Secțiunea “Metale comune și articole din acestea”, cu o pondere de 10,8% în total importuri, a înregistrat o scădere cu 1,9% față de perioada 1.I-31.VII 2012.

În cadrul acestei secțiuni, o pondere importantă au avut-o capitolele „Fontă, fier și oțel”, reprezentând 35,0% din total secțiune și 3,8% din total importuri și „Produse din fontă, fier sau oțel”, reprezentând 28,8% din total secțiune și 3,1% din total importuri.

Importurile de produse minerale au fost mai mici cu 25,7% comparativ cu perioada 1.I-31.VII 2012.

În cadrul acestei secțiuni, capitolul “Combustibili și uleiuri minerale” a deținut o pondere de 93,0% în total secțiune și 9,0% în total importuri.

Importurile de mijloace și materiale de transport au crescut comparativ cu perioada 1.I-31.VII 2012 cu 6,2%.

În cadrul acestei secțiuni, capitolul “Automobile, tractoare și alte vehicule terestre”, a reprezentat 93,2% din total secțiune și 7,5% din total importuri.

Importurile de materiale plastice, cauciuc și articole din acestea, cu o pondere de 7,6% în total importuri, au înregistrat o creștere cu 3,2% comparativ cu importurile de produse similare din perioada 1.I-31.VII 2012.

Imports of machinery and mechanical appliances; electrical equipment; sound and image recorders and reproducers, holding 27.1% of total imports, increased with 2.8% as against the period 1.I-31.VII 2012.

The two chapters of this section hold the following weights: the products in the chapter “Boilers, turbines, engines, mechanical devices and apparatus and parts thereof” hold 46.3% of total section and 12.5% of total imports, while the products under the chapter “Electric machinery, appliances and equipment, TV sound and video reproduction and recording apparatus” had a weight of 53.7% in total section and 14.6% in total imports.

Imports of chemicals products, with a weight of 10.9% in total imports, increased with 2.9% as against the period 1.I-31.VII 2012.

The section “Base metals and articles of base metals”, with a weight of 10.8% in total imports, registered a decrease with 1.9% as against the period 1.I-31.VII 2012.

Within this section, an important weight was held by the chapter “Pig-iron, iron and steel”, representing 35.0% of total section and 3.8% of total imports and “Pig-iron, iron and steel products”, representing 28.8% of total section and 3.1% of total imports.

Imports of mineral products were with 25.7% less compared with the period 1.I-31.VII 2012.

Within this section, chapter “Fuel and mineral oils” held a weight of 93.0% in total section and 9.0% in total imports.

Imports of vehicles and associated transport equipment increased as against the period 1.I-31.VII 2012 with 6.2%.

Within this section, chapter “Cars, tractors, other vehicles”, represented 93.2% of total section and 7.5% of total imports.

Imports of plastics, rubber, and articles thereof, with a weight of 7.6% in total imports, have increased with 3.2% as against imports of similar products in the period 1.I-31.VII 2012.

Principalele modificări structurale survenite în evoluția pe secțiuni NC a importurilor din perioada 1.I-31.VII 2013 față de perioada 1.I-31.VII 2012 constau în:

- majorarea ponderii la secțiunile: "Mașini și dispozitive mecanice; mașini, aparate și echipamente electrice; aparate de înregistrat sau de reprodus sunetul și imaginile"- cu 0,9 puncte procentuale, "Mijloace și materiale de transport" - cu 0,5 puncte procentuale;
- diminuarea ponderii la secțiunea "Produce minerale" - cu 3,3 puncte procentuale.

Valoarea importurilor provenite din celelalte 27 țări ale Uniunii Europene (UE28) a crescut în perioada 1.I-31.VII 2013 cu 2,8% comparativ cu perioada 1.I-31.VII 2012, având o pondere de 76,4% în total importuri.

Țările partenere situate pe primele 10 locuri în derularea importurilor din perioada 1.I-31.VII 2013 (reprezentând 68,0% din total importuri) au fost: Germania (18,6% din total importuri), Italia (11,7%), Ungaria (8,2%), Franța (6,1%), Polonia (4,5%), Austria (4,1%), Federația Rusă (4,0%), Olanda (3,7%), R.P.Chineză (3,6%), Turcia (3,5%).

În luna iulie 2013, valoarea importurilor CIF a fost de 5054,2 milioane euro, mai mare față de luna iulie 2012 cu 11,2%.

Deficitul comercial FOB-CIF în perioada 1.I-31.VII 2013 a fost de 3101,8 milioane euro, mai mic cu 2267,3 milioane euro față de perioada 1.I-31.VII 2012.

The main structural modifications came up in the evolution of imports by CN sections in the period 1.I-31.VII 2013 as against the period 1.I-31.VII 2012, consists of:

- *increasing weight for sections: "Machinery and mechanical appliances; electrical equipment; sound and image recorders and reproducers" - with 0.9 percentage points, "Vehicles and associated transport equipment" - with 0.5 percentage points ;*
- *decreasing weight for section "Mineral products" - with 3.3 percentage points.*

In the period 1.I-31.VII 2013, as against the period 1.I-31.VII 2012, imports from the other 27 European Union (EU28) countries increased with 2.8%, registering a weight of 76.4% in total imports.

Partner countries holding the first 10 places in total amount of imports in the period 1.I-31.VII 2013 (representing 68.0% of total imports) were the following: Germany (18.6% of total imports), Italy (11.7%), Hungary (8.2%), France (6.1%), Poland (4.5%), Austria (4.1%), Russian Federation (4.0%), Netherlands (3.7%), China (3.6%), Turkey (3.5%).

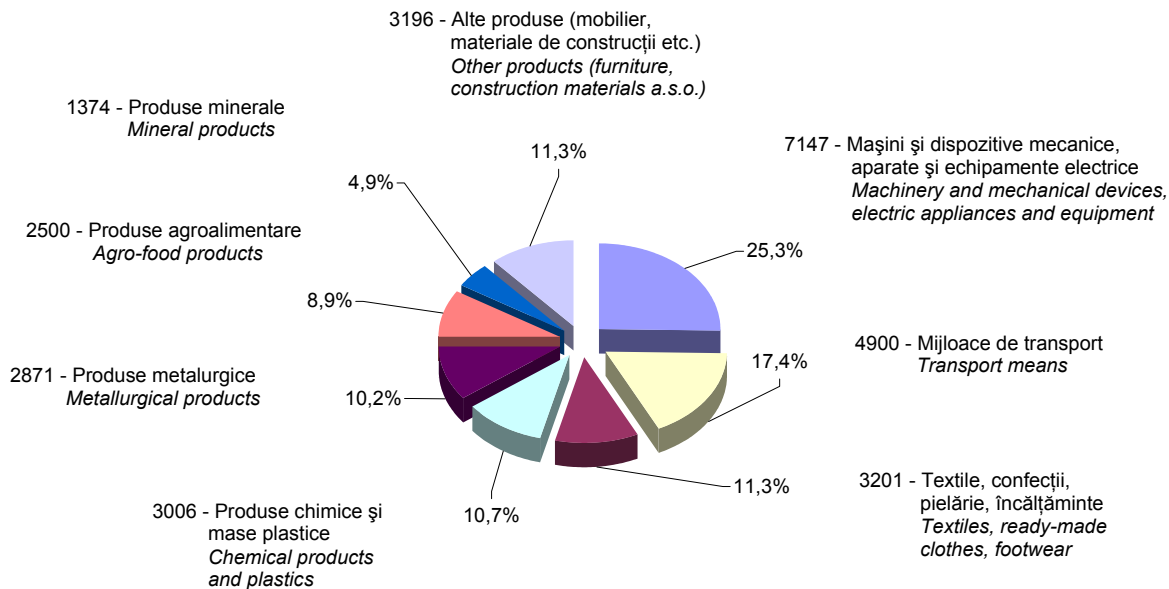
In July 2013, CIF imports amounted to 5054.2 million euro, with 11.2% more compared with July 2012.

FOB-CIF trade balance during the period 1.I-31.VII 2013 amounted to 3101.8 million euro, less with 2267.3 million euro compared with the period 1.I-31.VII 2012.

**STRUCTURA EXPORTURILOR FOB PE PRINCIPALELE GRUPE DE MĂRFURI
ÎN PERIOADA 1.I-31.VII 2013**

**G1. STRUCTURE OF FOB EXPORTS BY MAIN GROUPS OF GOODS
IN THE PERIOD 1.I-31.VII 2013**

milioane euro / million euro

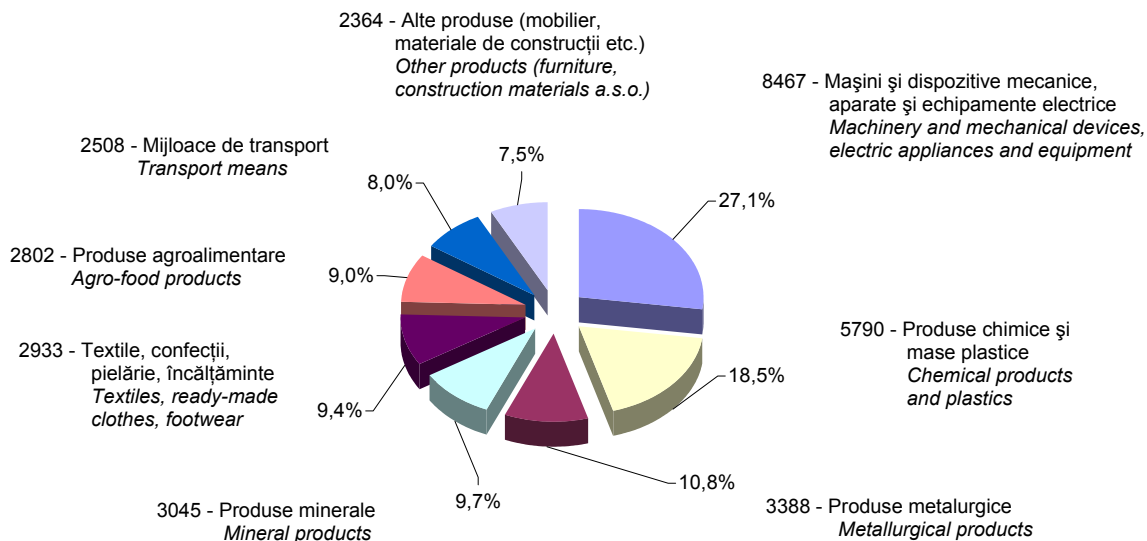


TOTAL exporturi FOB 28195 mil. euro / TOTAL FOB exports 28195 million euro.

**STRUCTURA IMPORTURILOR CIF PE PRINCIPALELE GRUPE DE MĂRFURI
ÎN PERIOADA 1.I-31.VII 2013**

**G2. STRUCTURE OF CIF IMPORTS BY MAIN GROUPS OF GOODS
IN THE PERIOD 1.I-31.VII 2013**

milioane euro / million euro

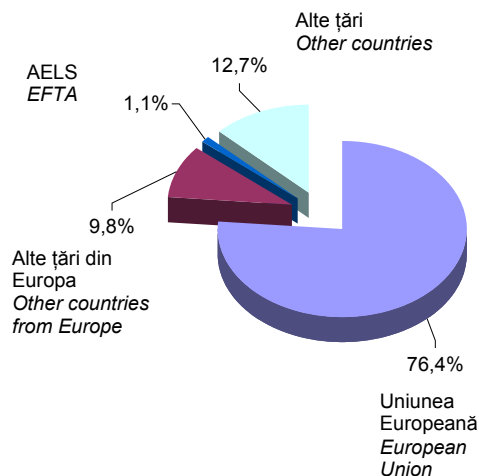
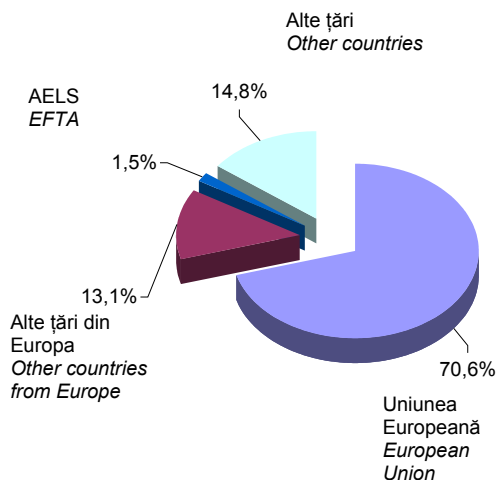


TOTAL importuri CIF 31297 mil. euro / TOTAL CIF imports 31297 million euro.

G3. PARTENERII COMERCIALI PE GRUPE DE ȚĂRI ÎN PERIOADA 1.I-31.VII 2013 TRADING PARTNERS BY GROUPS OF COUNTRIES IN THE PERIOD 1.I-31.VII 2013

Exporturi FOB / FOB Exports
28195 mil. euro / mill. euro

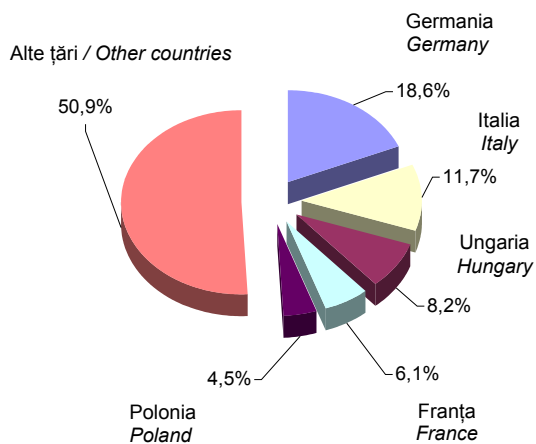
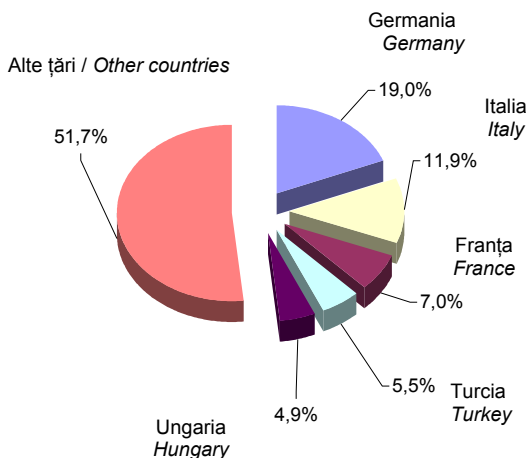
Importuri CIF / CIF Imports
31297 mil. euro / mill. euro



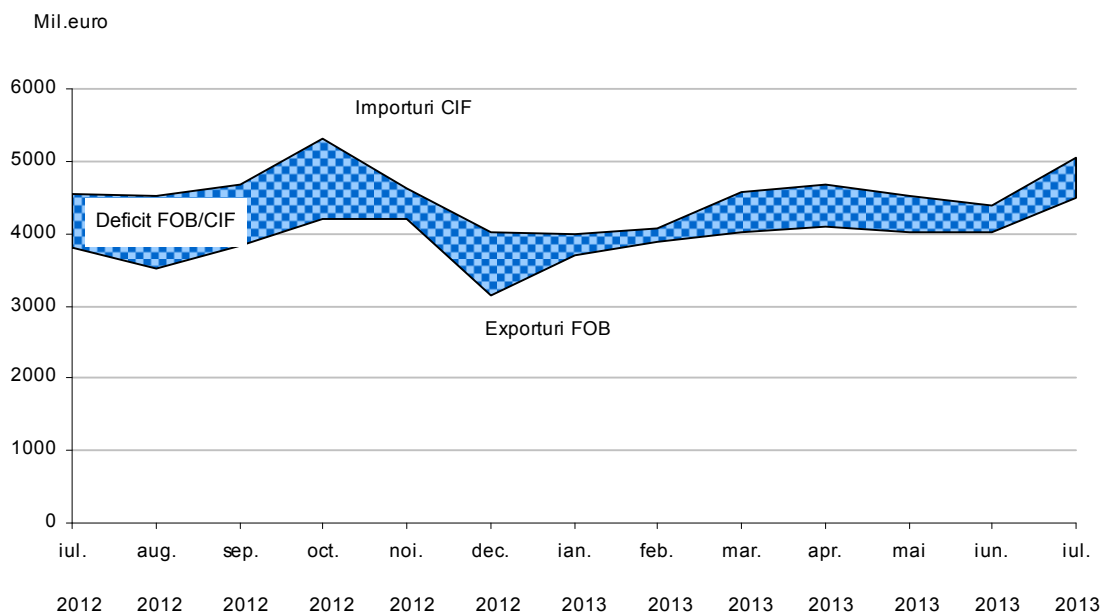
G4. PRINCIPALELE ȚĂRI PARTENERE ÎN PERIOADA 1.I-31.VII 2013 THE MAIN PARTNER COUNTRIES IN THE PERIOD 1.I-31.VII 2013

Exporturi FOB / FOB Exports
28195 mil. euro / mill. euro

Importuri CIF / CIF Imports
31297 mil. euro / mill. euro

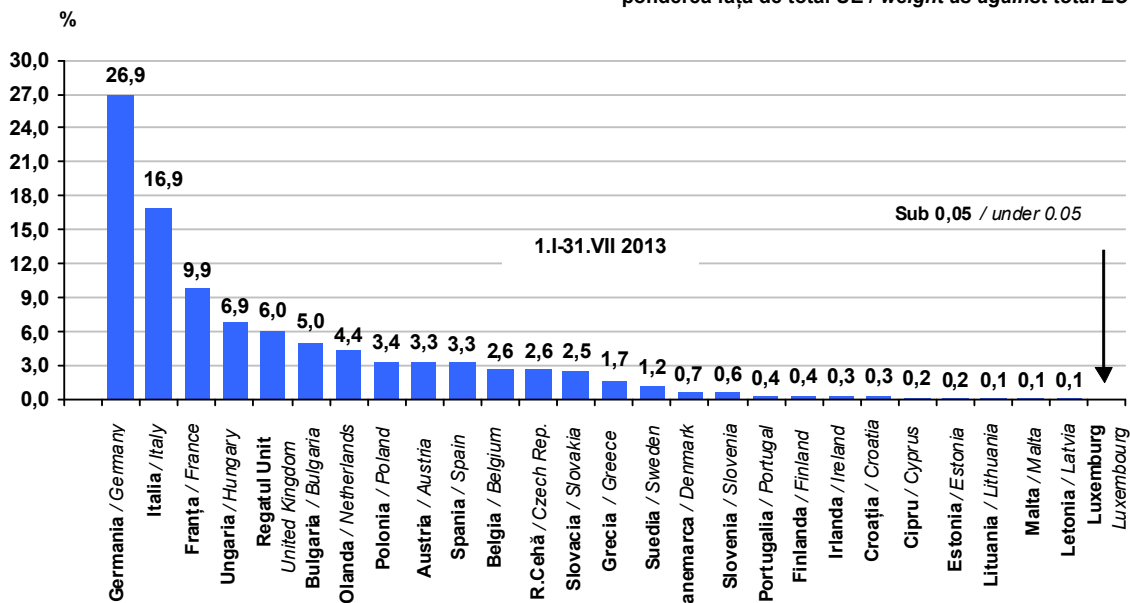


**G5. EXPORTURILE FOB, IMPORTURILE CIF ȘI DEFICITUL FOB/CIF
ÎN PERIOADA IULIE 2012 - IULIE 2013
FOB EXPORTS, CIF IMPORTS AND FOB/CIF DEFICIT
IN THE PERIOD JULY 2012 - JULY 2013**



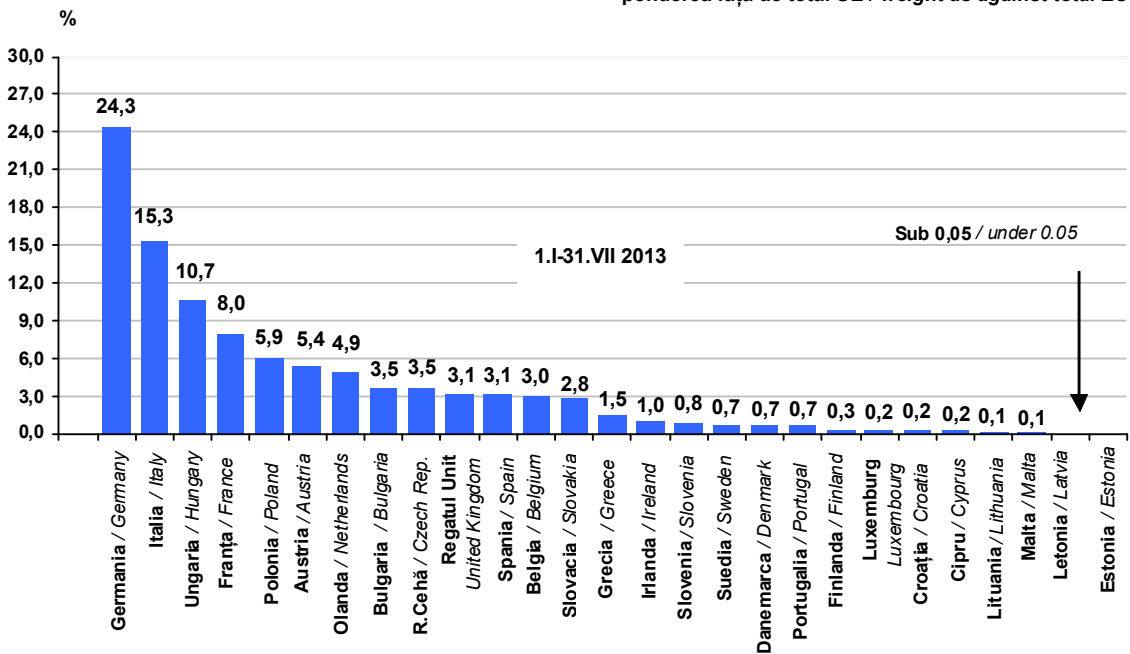
G6. EXPORTURILE FOB ÎN ȚĂRILE UNIUNII EUROPENE (UE) FOB EXPORTS TO THE EUROPEAN UNION'S COUNTRIES (EU)

- ponderea față de total UE / weight as against total EU -



G7. IMPORTURILE CIF DIN ȚĂRILE UNIUNII EUROPENE (UE) CIF IMPORTS FROM THE EUROPEAN UNION'S COUNTRIES (EU)

- ponderea față de total UE / weight as against total EU -



1. COMERȚUL INTERNAȚIONAL CU BUNURI - SERIE
INTERNATIONAL TRADE OF GOODS - MONTHLY SERIES

	2012							
	Iul. July	Aug. Aug.	Sept. Sept.	Oct. Oct.	Noi. Nov.	Dec. Dec.	Ian. ⁽¹⁾ Jan. ⁽¹⁾	Feb. ⁽²⁾ Feb. ⁽²⁾
	milioane lei / million lei							
Exporturi FOB	17165,1	15883,1	17248,2	19067,7	19079,9	14184,9	16316,6	16968,5
din care:								
INTRA UE28	11970,0	10465,2	12350,3	13791,9	13417,0	9244,5	11536,5	12006,9
EXTRA UE28	5195,1	5417,9	4897,9	5275,8	5662,9	4940,4	4780,1	4961,6
Importuri CIF	20585,0	20462,4	21014,0	24123,2	21009,6	18129,0	17616,7	17884,3
din care:								
INTRA UE28	15844,8	14281,1	15803,0	18291,5	15744,7	12653,6	13123,1	13670,8
EXTRA UE28	4740,2	6181,3	5211,0	5831,7	5264,9	5475,4	4493,6	4213,5
Sold FOB / CIF	-3419,9	-4579,3	-3765,8	-5055,5	-1929,7	-3944,1	-1300,1	-915,8
din care:								
INTRA UE28	-3874,8	-3815,9	-3452,7	-4499,6	-2327,7	-3409,1	-1586,6	-1663,9
EXTRA UE28	454,9	-763,4	-313,1	-555,9	398,0	-535,0	286,5	748,1
	milioane euro / million euro							
Exporturi FOB	3795,8	3504,0	3835,3	4197,2	4202,3	3148,7	3701,8	3873,0
din care:								
INTRA UE28	2631,8	2317,1	2744,1	3025,8	2964,6	2059,0	2634,3	2738,3
EXTRA UE28	1164,0	1186,9	1091,2	1171,4	1237,7	1089,7	1067,5	1134,7
Importuri CIF	4546,0	4516,6	4672,0	5307,8	4630,4	4025,9	4000,1	4080,8
din care:								
INTRA UE28	3483,8	3162,1	3511,3	4012,8	3479,1	2818,4	2996,7	3117,8
EXTRA UE28	1062,2	1354,5	1160,7	1295,0	1151,3	1207,5	1003,4	963,0
Sold FOB / CIF	-750,2	-1012,6	-836,7	-1110,6	-428,1	-877,2	-298,3	-207,8
din care:								
INTRA UE28	-852,0	-845,0	-767,2	-987,0	-514,5	-759,4	-362,4	-379,5
EXTRA UE28	101,8	-167,6	-69,5	-123,6	86,4	-117,8	64,1	171,7

Datele pentru anul 2012 au caracter semidefinitiv. / Data for 2012 are semi-final.

⁽¹⁾ Date revizuite. / Revised data.

⁽²⁾ Date provizorii. / Provisional data.

Notă: Comerțul INTRA UE28 include expedierile / introducerile de bunuri către / din statele membre ale Uniunii Europene.

Comerțul EXTRA UE28 include exporturile / importurile de bunuri către / din statele nemembre ale Uniunii Europene.

Pentru perioada ianuarie-iulie 2013, comerțul intracomunitar cu bunuri include și tranzacțiile dintre România și Croația, țară ce

a devenit stat membru UE la data de 1 iulie 2013. Datele pentru anul 2012 au fost recalculat în condiții comparabile.

Note: INTRA EU28 trade includes dispatches / arrivals of goods to / from EU members states.

EXTRA EU28 trade includes exports / imports of goods to / from EU non-member states.

For January – July 2013, international trade with goods include also the transactions between Romania and Croatia, country which

become an EU Member State on the 1st of July 2013. Data for 2012 has been recalculated in comparable conditions.

2. CURSUL DE SCHIMB LUNAR - LEI / EURO
LEI / EURO - MONTHLY EXCHANGE RATE

	2012							
	Iul. July	Aug. Aug.	Sept. Sept.	Oct. Oct.	Noi. Nov.	Dec. Dec.	Ian. Jan.	Feb. Feb.
	- lei / euro -							
- mediu	4,5484	4,5163	4,5007	4,5583	4,5255	4,4895	4,3793	4,3848
- la sfârșitul lunii	4,5694	4,4595	4,5331	4,5358	4,5059	4,4287	4,3828	4,3698

Sursa: Banca Națională a României.

Source: National Bank of Romania.

	2013						1.1-31.VII 2013 în % față de 1.1-31.VII 2012 1.1-31.VII 2013 in % as against 1.1-31.VII 2012
	Mart. ⁽¹⁾ March ⁽¹⁾	Apr. ⁽²⁾ April ⁽²⁾	Mai ⁽³⁾ May ⁽³⁾	Iun. ⁽¹⁾ June ⁽¹⁾	Iul. ⁽²⁾ July ⁽²⁾	1.1-31.VII ⁽²⁾ 1.1-31.VII ⁽²⁾	
	milioane lei / million lei						
	17573,1	17948,1	17480,4	17855,5	19937,4	124079,6	107,6
Exports FOB							
of which:							
INTRA EU28	12500,1	12678,8	12141,1	12723,8	13981,3	87568,5	106,7
EXTRA EU28	5073,0	5269,3	5339,3	5131,7	5956,1	36511,1	109,9
	milioane euro / million euro						
	20076,5	20567,3	19595,2	19515,8	22457,0	137712,8	99,0
Imports CIF							
of which:							
INTRA EU28	15596,9	16283,0	15035,5	15071,6	16399,8	105180,7	102,4
EXTRA EU28	4479,6	4284,3	4559,7	4444,2	6057,2	32532,1	89,7
FOB / CIF trade balance	-2503,4	-2619,2	-2114,8	-1660,3	-2519,6	-13633,2	
of which:							
INTRA EU28	-3096,8	-3604,2	-2894,4	-2347,8	-2418,5	-17612,2	
EXTRA EU28	593,4	985,0	779,6	687,5	-101,1	3979,0	
	milioane euro / million euro						
	4005,2	4087,3	4021,8	4023,0	4482,9	28195,0	107,7
Exports FOB							
of which:							
INTRA EU28	2846,4	2894,6	2799,1	2842,3	3159,1	19914,1	107,0
EXTRA EU28	1158,8	1192,7	1222,7	1180,7	1323,8	8280,9	109,4
	milioane euro / million euro						
	4574,9	4687,5	4510,2	4389,1	5054,2	31296,8	99,2
Imports CIF							
of which:							
INTRA EU28	3551,6	3717,4	3466,4	3366,8	3705,6	23922,3	102,8
EXTRA EU28	1023,3	970,1	1043,8	1022,3	1348,6	7374,5	89,1
FOB / CIF trade balance	-569,7	-600,2	-488,4	-366,1	-571,3	-3101,8	
of which:							
INTRA EU28	-705,2	-822,8	-667,3	-524,5	-546,5	-4008,2	
EXTRA EU28	135,5	222,6	178,9	158,4	-24,8	906,4	

3. EXPORTURILE FOB, IMPORTURILE CIF ȘI SOLDUL BALANȚEI COMERCIALE FOB / CIF PE

PRINCIPALELE GRUPE DE ȚĂRI

FOB EXPORTS, CIF IMPORTS AND FOB / CIF TRADE BALANCE BY
MAIN GROUPS OF COUNTRIES

	Iulie 2013 July 2013		
	Exporturi FOB FOB Exports	Importuri CIF CIF Imports	Sold FOB/CIF FOB/CIF Trade balance
	milioane euro / million euro		
TOTAL	4482,9	5054,2	-571,3
Din care:			
EUROPA	3796,9	4317,0	-520,1
UNIUNEA EUROPEANĂ	3159,1	3705,6	-546,5
AELS	70,2	51,6	18,6
ALTE ȚĂRI DIN EUROPA	567,6	559,9	7,7
ASIA	400,1	617,4	-217,3
ORIENTUL MIJLOCIU ȘI APROPIAT	197,8	29,3	168,5
ALTE ȚĂRI DIN ASIA	202,4	588,1	-385,7
AFRICA	123,8	35,1	88,7
AFRICA DE NORD	96,9	22,6	74,3
ALTE ȚĂRI DIN AFRICA	26,9	12,4	14,5
AMERICA	157,6	80,0	77,6
AMERICA DE NORD	95,4	39,9	55,5
AMERICA CENTRALĂ ȘI CARAIBEANĂ	20,0	9,5	10,5
AMERICA DE SUD	42,2	30,6	11,6
OCEANIA	2,9	1,8	1,1

	1.1-31.VII 2013 1.1-31.VII 2013		
	Exporturi FOB FOB Exports	Importuri CIF CIF Imports	Sold FOB/CIF FOB/CIF Trade balance
	milioane euro / million euro		
TOTAL	28195,0	31296,8	-3101,8
Of which:			
EUROPE	24033,1	27360,6	-3327,5
EUROPEAN UNION	19914,1	23922,3	-4008,2
EFTA	421,9	359,8	62,1
OTHER EUROPEAN COUNTRIES	3697,0	3078,6	618,4
ASIA	2022,5	3001,8	-979,3
NEAR AND MIDDLE EAST	1057,3	168,1	889,2
OTHER ASIAN COUNTRIES	965,3	2833,7	-1868,4
AFRICA	1135,9	191,7	944,2
NORTH AFRICA	814,3	124,3	690,0
OTHER AFRICAN COUNTRIES	321,6	67,4	254,2
AMERICA	949,3	722,5	226,8
NORTH AMERICA	543,8	395,8	148,0
CENTRAL AMERICA AND CARIBBEAN	159,6	80,2	79,4
SOUTH AMERICA	245,8	246,5	-0,7
OCEANIA	46,0	9,4	36,6

4. TOPUL PRINCIPALELOR ȚĂRI PARTENERE¹⁾ LA EXPORT ÎN PERIOADA 1.I-31.VII 2013
TOP OF MAIN PARTNER COUNTRIES¹⁾ AT EXPORT IN THE PERIOD 1.I-31.VII 2013

Poziția Țara Position Country	1.I-31.VII 2013 1.I-31.VII 2013 mil.euro mil.euro	Pondere în total exporturi % Weigth in total exports %	1.I-31.VII 2013 în % față de 1.I-31.VII 2012 1.I-31.VII 2013 in % as against 1.I-31.VII 2012
Total Total	28195,0	100,0	107,7
1 Germania <i>Germany</i>	5353,0	19,0	107,3
2 Italia <i>Italy</i>	3368,2	11,9	102,7
3 Franța <i>France</i>	1980,8	7,0	110,7
4 Turcia <i>Turkey</i>	1551,5	5,5	104,7
5 Ungaria <i>Hungary</i>	1376,6	4,9	92,5
6 Regatul Unit al Marii Britanii și Irlandei de Nord <i>United Kingdom of Great</i> <i>Britain and Northern Ireland</i>	1192,9	4,2	133,7
7 Bulgaria <i>Bulgaria</i>	1002,7	3,6	96,5
8 Olanda <i>Netherlands</i>	866,8	3,1	121,6
9 Federația Rusă <i>Russian Federation</i>	781,6	2,8	134,5
10 Polonia <i>Poland</i>	671,6	2,4	104,0
11 Austria <i>Austria</i>	666,7	2,4	111,7
12 Spania <i>Spain</i>	663,9	2,4	108,6
13 Belgia <i>Belgium</i>	519,3	1,8	114,0
14 Republica Cehă <i>Czech Republic</i>	513,6	1,8	109,9
15 S.U.A. <i>U.S.A.</i>	490,1	1,7	100,7
16 Slovacia <i>Slovakia</i>	489,8	1,7	106,9
17 Ucraina <i>Ukraine</i>	442,9	1,6	97,1
18 R. Moldova <i>Moldova, Republic of</i>	369,1	1,3	115,4
19 Grecia <i>Greece</i>	330,8	1,2	108,1
20 Serbia <i>Serbia</i>	291,4	1,0	66,4

¹⁾ Țara de destinație. / *Destination country.*

5. TOPUL PRINCIPALELOR ȚĂRI PARTENERE¹⁾ LA IMPORT ÎN ÎN PERIOADA 1.I-31.VII 2013
TOP OF MAIN PARTNER COUNTRIES¹⁾ AT IMPORT IN THE PERIOD 1.I-31.VII 2013

Poziția Țara <i>Position Country</i>	1.I-31.VII 2013	Pondere în total importuri %	1.I-31.VII 2013
	<u>1.I-31.VII 2013</u>		<u>1.I-31.VII 2012</u>
	mil.euro	<i>Weigth in total</i>	<i>1.I-31.VII 2013</i>
	<i>mil.euro</i>	<i>imports</i>	<i>in % as against</i>
		%	<i>1.I-31.VII 2012</i>
Total	31296,8	100,0	99,2
Total			
1 Germania <i>Germany</i>	5811,6	18,6	106,8
2 Italia <i>Italy</i>	3665,7	11,7	100,9
3 Ungaria <i>Hungary</i>	2568,7	8,2	89,7
4 Franța <i>France</i>	1922,2	6,1	104,0
5 Polonia <i>Poland</i>	1399,7	4,5	107,7
6 Austria <i>Austria</i>	1293,4	4,1	97,9
7 Federația Rusă <i>Russian Federation</i>	1256,5	4,0	88,4
8 Olanda <i>Netherlands</i>	1171,9	3,7	105,8
9 R.P.Chineză <i>China, People's Republic of</i>	1115,2	3,6	90,4
10 Turcia <i>Turkey</i>	1107,7	3,5	104,2
11 Bulgaria <i>Bulgaria</i>	843,4	2,7	97,9
12 Republica Cehă <i>Czech Republic</i>	832,8	2,7	110,6
13 Kazahstan <i>Kazakhstan</i>	821,2	2,6	69,2
14 Regatul Unit al Marii Britanii și Irlandei de Nord <i>United Kingdom of Great Britain and Northern Ireland</i>	732,6	2,3	99,5
15 Spania <i>Spain</i>	731,5	2,3	99,6
16 Belgia <i>Belgium</i>	718,6	2,3	110,5
17 Slovacia <i>Slovakia</i>	681,0	2,2	118,1
18 Grecia <i>Greece</i>	347,0	1,1	105,8
19 S.U.A. <i>U.S.A.</i>	328,7	1,1	68,5
20 Ucraina <i>Ukraine</i>	280,7	0,9	86,7

¹⁾ Țara de expediție pentru importuri intracomunitare și țara de origine pentru importuri extracomunitare.
Consignment country for intracommunity imports and origin country for extracommunity imports.

6. EXPORTURILE FOB ȘI IMPORTURILE CIF PE GRUPE DE ȚĂRI ȘI ȚĂRI
 FOB EXPORTS AND CIF IMPORTS BY GROUPS OF COUNTRIES AND BY COUNTRIES

EXPORTURI / EXPORTS

	Iulie 2013		1.1-31.VII 2013	
	July 2013		1.1-31.VII 2013	
	milioane euro million euro	în % față de	milioane euro million euro	în % față de
		iulie 2012 July 2012		1.1-31.VII 2012 1.1-31.VII 2012
	in % as against		in % as against	
TOTAL	4482,9	118,1	28195,0	107,7
EUROPA	3796,9	118,6	24033,1	106,9
UNIUNEA EUROPEANĂ	3159,1	120,0	19914,1	107,0
Austria	119,2	139,6	666,7	111,7
Belgia	84,7	150,7	519,3	114,0
Bulgaria	134,4	89,8	1002,7	96,5
Republica Cehă	74,6	104,7	513,6	109,9
Cipru	7,8	21,3	36,7	33,5
Croația	11,9	165,4	57,9	88,9
Danemarca	18,3	131,0	131,9	123,5
Estonia	5,7	175,7	35,1	165,5
Franța	304,0	125,0	1980,8	110,7
Finlanda	11,2	136,5	71,8	113,8
Germania	789,2	114,3	5353,0	107,3
Grecia	66,1	138,6	330,8	108,1
Irlanda	8,8	123,5	61,5	124,6
Italia	541,1	107,2	3368,2	102,7
Letonia	2,5	104,0	14,2	101,6
Lituania	4,2	132,9	26,2	111,8
Luxemburg	0,9	72,4	6,9	136,7
Malta	2,0	219,0	16,3	122,8
Olanda	257,7	256,4	866,8	121,6
Polonia	103,4	117,9	671,6	104,0
Portugalia	12,1	180,0	89,4	112,9
Slovacia	61,8	109,4	489,8	106,9
Slovenia	14,2	129,9	121,7	116,4
Spania	104,8	113,2	663,9	108,6
Suedia	31,6	133,6	246,3	109,6
Regatul Unit al Marii Britanii și Irlandei de Nord	177,4	137,0	1192,9	133,7
Ungaria	209,7	109,6	1376,6	92,5
Țări nespecificate INTRA UE	*)	82,8 ori (times)	1,5	21,8 ori (times)
AELS	70,2	86,9	421,9	108,5
Islanda	0,1	216,7	1,5	738,8
Liechtenstein	0,1	416,0	0,3	216,7
Norvegia	48,5	84,5	277,1	122,2
Elveția	21,5	92,1	143,0	88,4
ALTE ȚĂRI DIN EUROPA	567,6	116,0	3697,0	106,3
din care:				
Albania	5,0	168,0	23,4	90,3
Belarus	2,2	115,3	19,0	159,5
Bosnia - Herțegovina	9,8	189,8	49,7	109,6
Federația Rusă	110,6	138,9	781,6	134,5
Republica Moldova	61,4	112,4	369,1	115,4
Republica Macedonia	6,3	132,6	47,2	91,3
Serbia	45,2	80,1	291,4	66,4
Turcia	208,2	104,7	1551,5	104,7
Ucraina	86,2	110,4	442,9	97,1

*) Valori sub 0,05. / Values under 0.05.

IMPORTURI / IMPORTS

	Iulie 2013		1.1-31.VII 2013		
	July 2013		1.1-31.VII 2013		
	milioane euro million euro	în % față de	milioane euro million euro	în % față de	
		iulie 2012 July 2012		1.1-31.VII 2012 1.1-31.VII 2012	
	in % as against		in % as against		
TOTAL	5054,2	111,2	31296,8	99,2	TOTAL
EUROPE	4317,0	109,8	27360,6	101,9	EUROPE
EUROPEAN UNION	3705,6	106,4	23922,3	102,8	EUROPEAN UNION
Austria	192,2	100,7	1293,4	97,9	Austria
Belgia	98,5	107,7	718,6	110,5	Belgium
Bulgaria	151,7	87,9	843,4	97,9	Bulgaria
Czech Republic	128,8	124,0	832,8	110,6	Czech Republic
Cyprus	3,5	86,6	38,5	98,0	Cyprus
Croația	5,1	56,6	44,3	82,0	Croatia
Denmark	22,5	103,8	163,8	114,7	Denmark
Estonia	0,6	52,5	6,5	109,8	Estonia
France	281,3	102,2	1922,2	104,0	France
Finlanda	13,8	150,0	83,6	100,2	Finland
Germany	897,6	106,9	5811,6	106,8	Germany
Greece	52,5	92,0	347,0	105,8	Greece
Ireland	23,5	65,2	230,3	111,8	Ireland
Italy	609,4	108,6	3665,7	100,9	Italy
Latvia	0,8	50,5	9,7	86,0	Latvia
Lithuania	5,4	142,3	34,5	109,7	Lithuania
Luxembourg	8,3	146,1	54,5	147,0	Luxembourg
Malta	2,4	128,7	21,2	148,0	Malta
Netherlands	200,4	130,5	1171,9	105,8	Netherlands
Poland	217,4	114,8	1399,7	107,7	Poland
Portugal	23,1	123,2	157,8	108,0	Portugal
Slovakia	91,3	108,6	681,0	118,1	Slovakia
Slovenia	28,2	111,2	190,8	100,9	Slovenia
Spain	113,8	111,1	731,5	99,6	Spain
Sweden	31,4	130,3	165,5	104,1	Sweden
United Kingdom of Great Britain and Northern Ireland	109,4	101,2	732,6	99,5	United Kingdom of Great Britain and Northern Ireland
Hungary	392,6	100,1	2588,7	89,7	Hungary
Not specified INTRA EU countries	0,1	85,9	1,3	149,9	Not specified INTRA EU countries
EFTA	51,6	114,7	359,8	110,8	EFTA
Iceland	0,1	9,1	2,9	50,2	Iceland
Liechtenstein	0,5	142,2	2,6	124,0	Liechtenstein
Norway	11,4	188,5	105,0	165,2	Norway
Switzerland	39,6	105,0	249,2	98,4	Switzerland
OTHER EUROPEAN COUNTRIES	559,9	139,5	3078,6	94,5	OTHER EUROPEAN COUNTRIES
of which:					of which:
Albania	0,4	99,3	1,6	162,4	Albania
Belarus	4,3	34,9	34,7	69,7	Belarus
Bosnia-Herzegovina	5,7	82,7	36,0	100,8	Bosnia-Herzegovina
Russian Federation	252,0	197,7	1256,5	88,4	Russian Federation
Moldova, Republic of	30,5	107,9	176,8	91,6	Moldova, Republic of
Republic of Macedonia	6,5	214,7	35,8	160,5	Republic of Macedonia
Serbia	27,4	118,0	138,6	106,1	Serbia
Turkey	182,7	121,6	1107,7	104,2	Turkey
Ukraine	49,2	102,2	280,7	86,7	Ukraine

6. EXPORTURILE FOB ȘI IMPORTURILE CIF PE GRUPE DE ȚĂRI ȘI ȚĂRI - continuare
 FOB EXPORTS AND CIF IMPORTS BY GROUPS OF COUNTRIES AND BY COUNTRIES – continued

EXPORTURI / EXPORTS

	Iulie 2013		1.1-31.VII 2013	
	July 2013		1.1-31.VII 2013	
	milioane euro	în % față de iulie 2012	milioane euro	în % față de 1.1-31.VII 2012
	million euro	in % as against July 2012	million euro	in % as against 1.1-31.VII 2012
ASIA	400,1	121,5	2022,5	112,8
ORIENTUL MIJLOCIU ȘI APROPIAT	197,8	98,3	1057,3	111,6
din care:				
Arabia Saudită	50,8	76,4	162,8	103,3
Emiratele Arabe Unite	15,9	118,2	118,3	109,1
Iordania	16,9	87,6	100,2	188,1
Republica Islamică Iran	19,2	86,3	97,8	77,4
Liban	11,7	47,3	116,0	132,6
Siria	5,0	122,1	47,2	73,2
Yemen	0,2	32,6	2,9	65,9
Georgia	30,3	141,8	157,0	129,0
Armenia	0,7	216,4	3,2	96,5
Azerbaidjan	5,2	619,8	16,5	207,4
Irak	2,5	27,6	43,4	138,3
Israel	34,2	305,1	145,7	125,9
ALTE ȚĂRI DIN ASIA	202,4	158,2	965,3	114,1
din care:				
China, Regiunea Administrativă Specială Hong-Kong	5,3	88,9	25,6	70,5
R.Coreea	78,2	215,4	250,6	116,7
Malaezia	1,7	126,5	13,7	128,0
Singapore	4,2	137,1	24,8	130,9
Taiwan	1,7	88,3	12,5	123,4
Thailanda	3,0	228,3	13,9	205,4
R.P.Chineză	49,7	156,0	274,0	122,1
India	23,9	111,1	145,9	118,3
Indonezia	1,7	527,2	7,1	259,2
Japonia	21,7	139,7	133,3	97,5
Pakistan	1,3	60,9	8,7	85,1
Sri-Lanka	*)	6,5	0,4	40,2
Kazahstan	2,7	136,2	17,1	117,5
Tadjikistan	0,1	-	0,2	151,6
Turkmenistan	1,3	966,1	4,9	139,1
Uzbekistan	1,3	197,9	4,5	50,1
AFRICA	123,8	101,1	1135,9	107,6
AFRICA DE NORD	96,9	111,3	814,3	118,9
din care:				
Algeria	24,9	64,9	246,5	115,8
Egipt	13,3	89,8	137,4	83,1
Libia	18,7	127,6	140,3	254,3
Maroc	21,3	130,2	240,3	137,6
Tunisia	18,6	654,6	49,8	64,7

IMPORTURI / IMPORTS

	Iulie 2013		1.1-31.VII 2013	
	July 2013		1.1-31.VII 2013	
	milioane euro	în % față de iulie 2012	milioane euro	în % față de 1.1-31.VII 2012
	million euro	in % as against July 2012	million euro	in % as against 1.1-31.VII 2012
ASIA	617,4	134,0	3001,8	83,7
NEAR AND MIDDLE EAST	29,3	140,7	168,1	65,8
of which:				
Saudi Arabia	0,2	100,7	2,7	11,5
United Arab Emirates	17,3	769,2	38,8	196,4
Jordan	0,1	139,0	2,5	100,7
Iran, Islamic Republic of	0,4	176,4	2,6	21,4
Lebanon	0,2	41,4	1,8	50,4
Syrian Arab Republic	0,2	63,4	0,6	39,7
Yemen	-	-	-	-
Georgia	*)	11,3 ori (times)	0,1	1,8
Armenia	*)	2,8	*)	4,7
Azerbaijan	1,7	17,4 ori (times)	36,7	92,6
Iraq	-	-	0,1	0,1
Israel	7,0	48,3	57,8	71,7
OTHER ASIAN COUNTRIES	588,1	133,7	2833,7	85,1
of which:				
China, Special Administrative Region Hong-Kong	0,6	49,4	7,0	96,6
Republic of Korea	54,8	223,0	238,6	112,2
Malaysia	7,8	86,1	41,8	78,1
Singapore	13,9	454,8	28,8	162,9
Taiwan	10,7	101,1	71,9	86,1
Thailand	11,8	118,5	71,9	127,3
China, People's Republic of	187,1	96,5	1115,2	90,4
India	57,2	144,6	196,2	114,5
Indonesia	6,9	79,8	43,2	73,2
Japan	16,2	75,0	127,7	79,7
Pakistan	1,0	68,5	9,0	70,7
Sri-Lanka	0,2	52,5	2,3	81,2
Kazakhstan	211,2	213,4	821,2	69,2
Tajikistan	-	-	-	-
Turkmenistan	*)	11,1	*)	2,3
Uzbekistan	0,2	-	0,9	157,9
AFRICA	35,1	110,5	191,7	88,9
NORTH AFRICA	22,6	117,4	124,3	112,0
of which:				
Algeria	-	-	0,3	70,8
Egypt	3,6	151,7	28,3	134,3
Libya	1,2	-	1,2	6148,0 ori (times)
Morocco	11,5	135,2	58,4	126,1
Tunisia	6,2	74,5	36,1	83,7

*) Valori sub 0,05. / Values under 0.05.

6. EXPORTURILE FOB ȘI IMPORTURILE CIF PE GRUPE DE ȚĂRI ȘI ȚĂRI - continuare
 FOB EXPORTS AND CIF IMPORTS BY GROUPS OF COUNTRIES AND BY COUNTRIES – continued

EXPORTURI / EXPORTS

	Iulie 2013		1.1-31.VII 2013	
	July 2013		1.1-31.VII 2013	
	milioane euro	în % față de iulie 2012	milioane euro	în % față de 1.1-31.VII 2012
	million euro	in % as against July 2012	million euro	in % as against 1.1-31.VII 2012
ALTE ȚĂRI DIN AFRICA	26,9	76,0	321,6	86,8
din care:				
Camerun	0,7	12,2 ori (times)	2,6	235,2
Gabon	0,6	36,7	3,7	53,9
Guineea	0,1	-	0,7	64,9
Sudan	0,4	125,5	4,1	203,1
Coasta de Fildeș	0,2	368,7	3,7	55,0
Nigeria	1,9	73,8	10,9	14,5
Africa de Sud	6,5	36,8	61,9	80,1
Etiopia	0,1	115,2	0,2	27,2
Kenya	8,3	88,9	16,7	85,8
AMERICA	157,6	124,4	949,3	116,6
AMERICA DE NORD	95,4	117,7	543,8	101,6
din care:				
S.U.A.	77,5	103,8	490,1	100,7
Canada	17,9	280,5	53,6	110,9
AMERICA CENTRALĂ ȘI CARAIBEANĂ	20,0	221,7	159,6	310,1
din care:				
Cuba	*)	-	0,1	92,9
Mexic	16,5	192,1	64,4	218,4
Panama	*)	0,1	10,9	16,5 ori (times)
AMERICA DE SUD	42,2	115,3	245,8	107,9
din care:				
Argentina	3,0	224,2	15,0	133,7
Brazilia	23,8	122,0	132,5	121,3
Chile	0,9	144,5	4,6	41,4
Columbia	11,5	94,4	68,4	86,3
Ecuador	2,3	101,6	12,7	160,9
Peru	0,2	728,1	2,6	362,4
Venezuela	0,2	74,2	5,8	93,3
OCEANIA	2,9	26,0	46,0	143,4
din care:				
Australia	2,1	62,0	14,8	92,8
ȚĂRI NESPECIFICATE EXTRA UE	1,6	35,2	8,2	68,6
ALTE GRUPĂRI DE ȚĂRI				
ȚĂRI DIN BAZINUL MEDITERANEAN-UE	468,1	112,0	3287,6	106,3
OPEC	140,0	79,7	874,2	106,5
OECD – UE	527,4	119,0	3132,1	106,7
CSI	271,9	124,3	1660,4	117,8

*) Valori sub 0,05. / Values under 0.05.

IMPORTURI / IMPORTS

	Iulie 2013		1.1-31.VII 2013	
	July 2013		1.1-31.VII 2013	
	milioane euro	în % față de iulie 2012	milioane euro	în % față de 1.1-31.VII 2012
	million euro	in % as against July 2012	million euro	in % as against 1.1-31.VII 2012
	12,4	99,7	67,4	64,4
OTHER AFRICAN COUNTRIES				
of which:				
Cameroun	*)	36,2	0,2	20,4
Gabon	-	-	*)	-
Guinea	2,6	84,5	7,6	49,6
Sudan	*)	17,0 ori (times)	*)	-
Ivory Coast	0,6	42,9	3,5	43,0
Nigeria	0,2	154,5	1,7	78,5
South Africa	0,7	82,9	16,1	65,6
Ethiopia	0,1	65,3	2,2	137,5
Kenya	0,1	68,8	1,1	74,8
AMERICA	80,0	66,2	722,5	82,4
NORTH AMERICA	39,9	53,0	395,8	75,5
of which:				
U.S.A.	33,1	47,3	328,7	68,5
Canada	6,9	125,4	67,1	151,4
CENTRAL AMERICA AND CARIBBEAN	9,5	154,4	80,2	66,2
of which:				
Cuba	*)	141,2	0,5	2,9
Mexico	8,5	180,0	62,0	61,2
Panama	*)	3,1	1,3	187,9
SOUTH AMERICA	30,6	77,8	246,5	106,4
of which:				
Argentina	10,2	715,3	39,0	244,1
Brazil	18,5	51,5	194,2	97,1
Chile	0,2	351,8	2,1	139,8
Colombia	0,7	86,0	4,8	117,8
Ecuador	0,1	20,0	1,8	43,8
Peru	0,1	34,2	1,1	65,8
Venezuela	0,3	-	1,0	86,6
OCEANIA	1,8	72,1	9,4	64,4
of which:				
Australia	1,7	70,4	7,6	68,0
NOT SPECIFIED EXTRA EU COUNTRIES	2,8	43,3 ori (times)	10,7	16,2 ori (times)
OTHER GROUPS OF COUNTRIES				
MEDITERRANEAN BASIN COUNTRIES-EU	252,7	115,6	1507,3	103,3
OPEC	20,6	474,2	59,2	53,1
OECD - EU	362,2	107,2	2358,2	95,1
CIS	549,2	174,1	2607,8	81,1

7. EXPORTURILE FOB PE SECȚIUNI CONFORM CLASIFICĂRII STANDARD DE COMERȚ
 INTERNAȚIONAL (CSCI REV. 4)
 FOB EXPORTS BY SECTIONS ACCORDING TO STANDARD INTERNATIONAL TRADE
 CLASSIFICATION (SITC REV. 4)

COD CSCI REV.4	2012							
	Iul.	Aug.	Sept.	Oct.	Noi.	Dec.	Ian. ⁽¹⁾	Feb. ⁽¹⁾
	July	Aug.	Sept.	Oct.	Nov.	Dec.	Jan. ⁽¹⁾	Feb. ⁽¹⁾
	milioane euro / million euro							
TOTAL	3795,8	3504,0	3835,3	4197,2	4202,3	3148,7	3701,8	3873,0
0 Produse alimentare și animale vii	271,9	286,9	244,0	265,1	239,4	248,6	185,9	181,8
00 Animale vii	30,6	36,2	36,8	41,8	22,5	21,7	20,9	20,6
01 Carne și preparate din carne	29,4	27,8	26,9	25,1	27,8	24,3	25,9	23,3
02 Produse lactate și ouă de păsări	7,7	8,4	7,0	6,9	8,0	9,6	7,1	5,9
03 Pește, crustacee, moluște	0,9	1,4	1,5	1,7	2,2	2,0	1,7	1,7
04 Cereale și preparate pe bază de cereale	151,9	153,6	118,6	106,6	114,7	138,7	86,1	87,1
05 Legume și fructe	16,6	19,8	16,4	26,1	21,9	13,6	7,9	8,5
06 Zahăr, preparate pe bază de zahăr și miere	13,3	16,4	12,6	17,4	9,3	6,2	6,6	6,7
07 Cafea, ceai, cacao, condimente și înlocuitori ai acestora	3,5	6,2	6,3	8,3	7,4	7,0	5,3	5,7
08 Hrană destinată animalelor (exclusiv cereale nemăcinată)	10,2	7,9	8,3	18,5	14,0	15,7	14,5	13,4
09 Diverse produse și preparate alimentare	7,7	9,0	9,7	12,6	11,8	9,8	10,0	8,9
1 Băuturi și tutun	49,0	52,6	49,8	48,8	44,2	38,3	42,3	46,5
11 Băuturi	9,4	8,6	6,8	6,8	6,2	5,4	5,2	6,2
12 Tutun brut și prelucrat	39,6	44,0	43,1	42,1	38,0	32,8	37,0	40,3
2 Materiale crude, necombustibile, exclusiv combustibil	190,8	196,4	279,7	259,3	203,1	157,0	193,9	205,3
21 Piel crude, piei tăbăcite și blănuri brute	2,7	1,1	2,4	2,9	2,2	1,8	3,3	2,7
22 Semințe și fructe oleaginoase	14,1	35,7	107,5	82,2	39,4	14,5	28,6	45,4
23 Cauciuc brut (inclusiv cauciuc sintetic și regenerat)	2,4	2,5	4,5	3,6	2,2	2,8	2,6	2,9
24 Lemn și plută	71,7	66,5	67,2	75,5	72,9	59,8	68,7	68,6
25 Pastă de hârtie și deșeuri de hârtie	1,4	1,4	1,3	1,8	0,8	0,8	1,5	1,3
26 Fibre textile (cu excepția lăni în fuior și a lăni pieptănate) și deșeurile lor (neprelucrate în fire sau țesături)	9,8	6,9	9,3	9,4	13,2	6,0	7,3	8,1
27 Îngrășăminte naturale și minerale naturale (exclusiv cărbune, petrol și pietre prețioase)	2,1	2,3	2,3	3,5	2,9	2,9	3,5	4,0
28 Mineruri metalifere și deșeuri de metale	83,2	76,9	82,1	76,8	66,1	66,3	74,4	68,4
29 Alte materii brute de origine animală sau vegetală	3,5	3,0	3,0	3,5	3,3	2,1	4,1	3,8
3 Combustibili minerali, lubrifianți și materiale conexe	204,9	190,2	174,5	213,6	253,8	241,7	231,8	184,1
32 Cărbune, cocs și brichete	*)	*)	0,3	0,3	0,1	*)	*)	*)
33 Petrol, produse petroliere și produse inrudite	184,0	171,0	153,1	190,0	229,1	215,7	210,7	157,9
34 Gaz și produse industriale obținute din gaz	13,2	15,0	18,4	20,2	21,6	18,4	16,6	21,2
35 Energie electrică	7,7	4,2	2,7	3,1	2,9	7,5	4,6	4,9

⁽¹⁾ Date provizorii. / Provisional data.

⁽¹⁾ Date revizuite. / Revised data.

*) Valori sub 0,05. / Values under 0.05.

2013							1.1-31.VII 2013	CODE SITC REV.4
Mart. ⁽¹⁾	Apr. ⁽¹⁾	Mai ⁽¹⁾	Iun. ⁽¹⁾	Iul. ⁽¹⁾	1.1-31.VII ⁽¹⁾	in % față de		
March ⁽¹⁾	April ⁽¹⁾	May ⁽¹⁾	June ⁽¹⁾	July ⁽¹⁾	1.1-31.VII ⁽¹⁾	1.1-31.VII 2012		
milioane euro / million euro							1.1-31.VII 2013	
milioane euro / million euro							in % as against 1.1-31.VII 2012	
4005,2	4087,3	4021,8	4023,0	4482,9	28195,0	107,7	TOTAL	
237,1	270,6	239,5	179,7	357,7	1652,2	109,3	Food and live animals	
26,2	27,1	24,8	27,3	25,9	172,8	118,8	Live animals	
27,9	28,9	28,1	29,6	30,9	194,6	91,9	Meat preparations	
8,0	9,4	7,8	9,7	11,4	59,2	126,9	Dairy products and birds eggs	
1,8	1,2	0,6	1,3	0,9	9,1	101,6	Fish, crustaceans, mollusks	
127,8	154,7	122,2	60,4	225,0	863,4	108,3	Cereals and cereal preparations	
9,3	9,9	11,6	16,9	19,7	83,8	118,1	Vegetables and fruit	
8,4	10,9	9,2	10,2	13,0	65,0	85,9	Sugars, sugar preparations and honey	
5,4	5,5	4,7	4,0	5,9	36,4	107,1	Coffee, tea, cocoa, spices and manufactures thereof	
10,8	11,9	20,8	10,2	15,4	96,9	164,0	Feeding stuff for animals (not including unmilled cereals)	
11,6	11,1	9,6	10,1	9,6	70,9	115,1	Miscellaneous edible products and preparations	
42,5	52,6	49,4	56,8	56,7	346,8	106,9	Beverages and tobacco	
6,7	10,6	10,8	9,4	10,6	59,4	117,9	Beverages	
35,8	42,0	38,6	47,4	46,1	287,3	104,9	Tobacco and tobacco manufactures	
234,2	229,3	227,7	237,8	274,6	1602,9	113,1	Crude materials, inedible, except fuels	
2,7	3,2	5,3	3,3	1,9	22,4	108,2	Hides, skins and fur skins, raw	
32,3	27,0	41,9	63,5	96,5	335,3	194,6	Oil seeds and oleaginous fruit	
3,8	3,6	2,9	2,1	2,3	20,3	101,1	Raw rubber (including synthetic and reclaimed)	
83,5	85,4	83,7	78,6	86,1	554,6	114,0	Cork and wood	
1,8	1,6	1,5	1,3	1,3	10,4	94,5	Pulp and waste paper	
9,5	9,0	9,5	11,9	9,5	64,8	101,0	Textile fibres (other than wool tops and wool yarn combed) and their wastes (not manufactured into or fabric)	
3,4	3,4	2,6	3,1	3,2	23,2	138,0	Crude fertilizers and minerals (excluding coal, petroleum and precious stones)	
93,4	92,6	76,1	70,0	69,3	544,2	90,5	Metaliferous ores and metal scrap	
3,7	3,5	4,1	4,0	4,4	27,7	110,3	Crude animal and vegetable materials, n.e.s.	
136,3	103,2	208,2	244,9	205,1	1313,6	91,6	Mineral fuels, lubricants and related materials	
*)	*)	*)	*)	0,1	0,2	57,2	Coal, coke and briquettes	
120,6	86,4	189,9	225,0	182,6	1173,1	91,5	Petroleum, petroleum products and related materials	
11,8	13,1	17,2	16,3	16,6	112,8	107,5	Gas, natural and manufactured	
4,0	3,6	1,0	3,6	5,8	27,5	59,6	Electric current	

7. EXPORTURILE FOB PE SECȚIUNI CONFORM CLASIFICĂRII STANDARD DE COMERȚ
 INTERNAȚIONAL (CSCI REV. 4)- continuare
 FOB EXPORTS BY SECTIONS ACCORDING TO STANDARD INTERNATIONAL TRADE
 CLASSIFICATION (SITC REV. 4)- continued

COD CSCI REV.4	2012							
	Iul.	Aug.	Sept.	Oct.	Noi.	Dec.	Ian. ⁽¹⁾	Feb. ⁽¹⁾
	July	Aug.	Sept.	Oct.	Nov.	Dec.	Jan. ⁽¹⁾	Feb. ⁽¹⁾
	milioane euro / million euro							
4	Uleiuri, grăsimi și ceară de origine animală și vegetală							
	14,2	8,4	6,1	17,7	9,6	5,5	3,9	11,8
41	0,3	0,2	0,3	0,2	0,2	0,2	0,2	0,1
42								
	13,6	7,8	5,5	17,2	9,2	5,1	3,5	11,4
43								
	0,4	0,3	0,3	0,2	0,2	0,2	0,2	0,3
5	Produce chimice și produse conexe nespecificate în altă parte							
	234,5	257,7	232,7	284,4	242,0	234,3	236,4	272,7
51	18,8	11,4	18,2	20,9	16,1	8,2	9,9	11,1
52	13,4	17,7	11,6	14,1	14,3	12,9	13,5	11,1
53	3,9	3,7	4,7	3,3	3,1	2,5	2,6	2,6
54	79,5	97,5	76,8	84,9	83,4	69,4	69,3	71,9
55								
	34,6	43,6	36,3	36,1	34,4	30,4	46,3	32,0
56	26,6	36,2	43,3	71,5	40,8	62,6	45,7	86,2
57	33,9	27,2	21,1	29,3	27,0	25,6	27,9	31,0
58	15,2	14,1	14,9	17,6	14,5	10,6	12,1	12,4
59	8,7	6,2	5,8	6,6	8,4	12,2	9,0	14,4
6	Produce prelucrate clasificate în principal după materia primă							
	702,7	660,8	712,5	744,9	699,9	494,8	653,7	678,2
61								
	6,6	3,7	7,2	11,9	12,9	8,1	7,2	8,2
62	145,5	148,6	148,7	155,1	143,7	88,4	135,2	152,2
63	69,7	62,8	67,4	75,1	75,3	52,9	63,2	68,9
64								
	18,5	17,3	18,4	19,9	19,7	15,6	20,9	20,5
65								
	75,9	50,6	78,4	87,5	85,9	59,6	77,8	86,4
66	20,8	20,3	21,0	20,2	19,6	15,2	19,2	19,8
67	188,0	205,6	200,0	188,0	171,9	126,4	158,5	147,5
68	67,4	56,4	58,6	69,0	58,8	45,8	69,7	67,6
69	110,3	95,6	112,8	118,2	112,2	82,9	102,0	107,2
7	Mașini și echipamente de transport							
	1442,3	1286,4	1531,5	1718,7	1850,6	1236,3	1533,0	1662,6
71								
	59,4	64,6	71,9	73,4	76,1	78,9	90,7	98,9

⁽¹⁾ Date provizorii. / Provisional data.

⁽¹⁾ Date revizuite. / Revised data.

COD CSCI REV.4	2013							1.1-31.VII 2013	în % față de 1.1-31.VII 2012 1.1-31.VII 2013 in % as against 1.1-31.VII 2012	CODE SITC REV.4
	Mart. ⁽¹⁾	Apr. ⁽¹⁾	Mai ⁽¹⁾	Iun. ⁽¹⁾	Iul. ⁽¹⁾	1.1-31.VII ⁽¹⁾	1.1-31.VII ⁽¹⁾			
	March ⁽¹⁾	April ⁽¹⁾	May ⁽¹⁾	June ⁽¹⁾	July ⁽¹⁾	1.1-31.VII ⁽¹⁾	1.1-31.VII ⁽¹⁾			
	milioane euro / million euro									
4	Uleiuri, grăsimi și ceară de origine animală și vegetală									
	16,8	25,8	13,0	21,8	23,2	116,3	107,8			
41	0,1	0,2	0,1	0,3	0,1	1,3	77,4			
42										
	16,4	25,1	12,5	21,0	22,6	112,4	107,8			
43										
	0,3	0,5	0,4	0,4	0,5	2,6	136,0			
5	Produce chimice și produse conexe nespecificate în altă parte									
	256,5	247,2	229,7	225,4	246,6	1714,6	100,9			
51	14,0	15,0	16,9	13,3	10,4	90,7	64,8			
52	11,3	17,7	14,0	14,5	11,4	93,6	86,0			
53	3,4	4,0	3,9	3,6	3,9	24,0	113,4			
54	85,1	80,8	86,0	83,0	90,7	566,7	113,3			
55										
	30,0	32,8	28,5	35,4	41,4	246,4	112,0			
56	54,6	43,5	27,8	23,6	25,1	306,4	92,9			
57	24,3	21,8	28,9	28,5	35,0	197,4	85,2			
58	16,4	18,3	16,1	16,7	18,9	110,9	116,3			
59	17,5	13,3	7,6	6,8	9,9	78,5	148,3			
6	Produce prelucrate clasificate în principal după materia primă									
	721,7	744,8	710,8	672,1	724,7	4906,0	102,1			
61										
	8,3	8,9	9,0	8,6	8,9	59,1	117,8			
62	150,5	153,7	145,9	144,5	163,5	1045,5	108,5			
63	81,3	83,4	82,2	82,8	88,6	550,4	121,8			
64										
	20,5	22,7	22,1	21,6	24,6	152,9	126,9			
65										
	84,4	91,5	84,3	81,0	88,0	593,5	110,2			
66	21,1	21,6	19,3	21,1	20,5	142,5	94,2			
67	180,0	172,0	162,5	138,4	145,0	1103,9	84,8			
68	65,7	71,6	71,0	65,3	62,6	473,5	103,1			
69	109,9	119,4	114,4	108,8	122,9	784,7	102,4			
7	Mașini și echipamente de transport									
	1704,5	1781,9	1735,5	1729,2	1850,6	11997,2	113,5			
71										
	98,8	110,5	105,0	100,2	101,0	705,1	150,9			

**7.EXPORTURILE FOB PE SECȚIUNI CONFORM CLASIFICĂRII STANDARD DE COMERȚ
 INTERNAȚIONAL (CSCI REV. 4)- continuare
 FOB EXPORTS BY SECTIONS ACCORDING TO STANDARD INTERNATIONAL TRADE
 CLASSIFICATION (SITC REV. 4)- continued**

COD CSCI REV.4	2012							
	Iul.	Aug.	Sept.	Oct.	Noi.	Dec.	Ian. ⁽¹⁾	Feb. ⁽¹⁾
	July	Aug.	Sept.	Oct.	Nov.	Dec.	Jan. ⁽¹⁾	Feb. ⁽¹⁾
	milioane euro / million euro							
72	41,4	34,5	39,0	46,4	52,3	44,6	45,0	43,6
73	9,7	8,8	13,0	14,8	12,1	18,0	14,1	14,9
74	200,8	188,0	211,1	222,4	218,6	166,3	209,2	216,9
75	25,9	27,1	24,5	25,4	24,6	21,6	22,4	22,3
76	109,5	144,8	147,8	174,4	176,5	97,7	127,6	129,5
77	459,5	410,5	448,7	483,5	490,9	334,4	442,9	463,3
78	427,9	326,3	525,0	651,9	659,4	405,6	493,4	611,9
79	108,3	81,8	50,4	26,4	140,0	69,2	87,6	61,3
8	658,7	538,6	577,5	618,7	635,3	474,2	600,5	610,1
81	18,2	16,3	17,9	23,0	22,6	17,0	18,9	20,6
82	113,6	107,4	121,3	133,0	135,5	90,7	134,9	134,5
83	11,9	7,8	9,1	11,2	12,8	9,5	10,6	10,2
84	270,4	212,5	208,4	232,3	240,9	181,1	222,0	223,6
85	131,7	98,8	113,7	102,2	103,7	77,6	111,6	110,3
87	38,3	37,3	38,8	41,8	44,3	39,3	42,1	42,7
88	2,7	1,5	2,0	2,0	1,7	1,6	1,3	1,1
89	71,8	56,9	66,1	73,1	73,8	57,5	59,1	67,1
9	27,0	26,0	27,0	26,0	24,5	17,9	20,4	19,9

⁽¹⁾ Date provizorii. / Provisional data.

⁽¹⁾ Date revizuite. / Revised data.

COD CSCI REV.4	2013						1.1-31.VII 2013	în % față de 1.1-31.VII 2012 1.1-31.VII 2013 in % as against 1.1-31.VII 2012	CODE SITC REV.4
	Mart. ⁽¹⁾	Apr. ⁽¹⁾	Mai ⁽¹⁾	Iun. ⁽¹⁾	Iul. ⁽¹⁾	1.1-31.VII ^(P)			
	March ⁽¹⁾	April ⁽¹⁾	May ⁽¹⁾	June ⁽¹⁾	July ⁽¹⁾	1.1-31.VII ^(P)			
	milioane euro / million euro								
72	47,2	45,6	43,8	47,9	44,7	317,9	106,3	Machinery specialised for particular industries	72
73	17,5	14,3	10,9	11,7	19,6	103,0	125,8	Metal working machinery	73
74	228,2	243,1	230,6	230,2	250,4	1608,6	110,0	General industrial machinery and equipment, n.e.s. and machine parts, n.e.s.	74
75	23,1	23,1	23,6	22,2	20,9	157,5	93,3	Office machines and automatic data processing machines	75
76	127,7	134,5	120,4	121,1	126,3	887,2	85,2	Telecommunications and sound recording and reproducing apparatus and equipment	76
77	485,1	509,8	481,6	478,4	493,8	3354,9	104,7	Electric machinery, apparatus and appliances, n.e.s. and parts thereof (including non-electric counterparts n.e.s. of electric household equipment)	77
78	610,7	653,5	627,1	597,2	591,0	4184,7	132,3	Road vehicles (including air-cushion vehicles)	78
79	66,2	47,6	92,6	120,3	202,8	678,4	99,8	Other transport equipment	79
8	630,7	608,3	586,9	632,3	718,7	4387,6	105,6	Miscellaneous manufactured articles	8
81	19,1	20,2	17,1	17,9	17,9	131,7	107,2	Prefabricated buildings; sanitary plumbing, heating and lighting fixtures and fittings n.e.s.	81
82	145,2	145,8	135,2	132,7	131,5	959,8	115,2	Furniture and parts thereof	82
83	10,1	9,6	11,4	10,8	13,2	75,9	104,9	Travel goods, handbags and similar Articles of apparel	83
84	221,9	212,6	204,8	240,0	273,6	1598,5	99,5	and clothing accessories	84
85	103,2	93,8	105,0	116,0	146,1	786,0	103,4	Footwear	85
87	47,7	45,4	40,9	44,6	46,8	310,4	110,4	Professional, scientific and controlling instruments and apparatus	87
88								Photographic apparatus, equipment and supplies and optical goods, n.e.s.; watches and clocks	88
89	1,5	1,3	1,6	1,2	1,9	10,0	91,5	Miscellaneous manufactured articles n.e.s.	89
	81,9	79,5	71,0	69,1	87,7	515,3	110,6		
9	24,8	23,7	21,1	23,1	25,0	157,9	96,1	Goods not classified in other section	9

8. IMPORTURILE CIF PE SECȚIUNI CONFORM CLASIFICĂRII STANDARD DE COMERȚ INTERNAȚIONAL (CSCI REV. 4)
CIF IMPORTS BY SECTIONS ACCORDING TO STANDARD INTERNATIONAL TRADE CLASSIFICATION (SITC REV. 4)

COD CSCI REV.4	2012							
	Jul.	Aug.	Sept.	Oct.	Noi.	Dec.	Jan. ¹⁾	Feb. ¹⁾
	July	Aug.	Sept.	Oct.	Nov.	Dec.	Jan. ¹⁾	Feb. ¹⁾
	milioane euro / million euro							
TOTAL	4546,0	4516,6	4672,0	5307,8	4630,4	4025,9	4000,1	4080,8
0 Produse alimentare și animale vii	301,8	335,0	326,5	337,6	350,7	328,3	277,3	283,7
00 Animale vii	11,7	11,3	14,3	12,6	9,5	10,8	13,3	9,5
01 Carne și preparate din carne	48,3	52,4	58,7	48,0	45,3	42,7	34,8	31,1
02 Produse lactate și ouă de păsări	20,8	21,0	20,8	24,9	23,3	23,1	25,4	25,9
03 Pește, crustacee, moluște	12,4	12,7	11,6	13,0	15,9	13,8	13,6	12,7
04 Cereale și preparate pe bază de cereale	64,9	76,2	48,1	52,1	55,7	47,8	39,9	49,8
05 Legume și fructe	36,6	38,6	38,4	46,5	56,1	65,2	63,3	57,6
06 Zahăr, preparate pe bază de zahăr și miere	25,2	37,9	41,9	37,2	45,3	35,2	7,8	9,9
07 Cafea, ceai, cacao, condimente și înlocuitori ai acestora	25,1	27,1	30,5	40,3	40,6	31,7	27,0	29,8
08 Hrană destinată animalelor (exclusiv cereale nemăcinată)	31,2	32,4	37,0	33,9	30,0	35,4	31,1	33,4
09 Diverse produse și preparate alimentare	25,6	25,6	25,2	28,9	28,8	22,5	21,1	24,2
1 Băuturi și tutun	42,5	37,8	34,8	41,5	34,8	30,2	28,1	28,9
11 Băuturi	17,9	13,6	15,7	19,1	18,2	15,1	11,1	10,6
12 Tutun brut și prelucrat	24,6	24,2	19,1	22,3	16,6	15,1	17,0	18,3
2 Materiale crude, necombustibile, exclusiv combustibil	157,1	142,2	145,4	159,7	145,5	91,7	115,1	144,6
21 Piei crude, piei tăbăcite și blănuri brute	1,3	0,1	0,6	1,5	1,2	0,8	1,1	0,5
22 Semințe și fructe oleaginoase	22,4	18,2	18,9	19,0	17,7	8,1	14,6	23,9
23 Cauciuc brut (inclusiv cauciuc sintetic și regenerat)	32,4	33,7	32,3	28,5	24,4	19,0	24,3	23,7
24 Lemn și plută	8,5	7,5	7,9	9,3	7,8	6,9	6,8	8,3
25 Pastă de hârtie și deșeuri de hârtie	3,9	4,3	3,0	4,7	4,3	3,6	3,4	3,6
26 Fibre textile (cu excepția lână în fuior și a lână pieptănate) și deșeurile lor (neprelucrate în fire sau țesături)	25,1	14,9	25,4	26,0	26,8	16,4	26,2	22,6
27 Îngrășăminte naturale și minerale naturale (exclusiv cărbune, petrol și pietre prețioase)	13,1	9,4	11,7	12,7	11,2	5,4	4,8	6,1
28 Mineruri metalifere și deșeuri de metale	39,2	41,2	33,0	43,2	37,6	17,4	19,5	36,0
29 Alte materii brute de origine animală sau vegetală	11,0	12,9	12,6	15,0	14,4	14,0	14,3	19,9
3 Combustibili minerali, lubrifianți și materiale conexe	410,8	699,4	542,7	538,8	448,7	625,1	389,7	376,6
32 Cărbune, cocs și brichete	23,6	38,7	37,1	24,8	26,8	26,3	21,8	21,2
33 Petrol, produse petrolifere și produse inrudite	341,7	585,2	447,3	438,7	337,8	495,4	270,3	281,1
34 Gaz și produse industriale obținute din gaz	41,3	68,1	52,4	69,0	79,7	98,7	93,8	72,0
35 Energie electrică	4,2	7,5	6,1	6,2	4,4	4,8	3,8	2,3

^{P)} Date provizorii. / Provisional data.

¹⁾ Date revizuite. / Revised data.

COD CSCI REV.4	2013						1.1-31.VII 2013 in % față de 1.1-31.VII 2012 1.1-31.VII 2013 in % as against 1.1-31.VII 2012	CODE SITC REV.4
	Mart. ¹⁾	Apr. ¹⁾	Mai ¹⁾	Iun. ¹⁾	Iul. ¹⁾	1.1-31.VII ^{P)}		
	March ¹⁾	April ¹⁾	May ¹⁾	June ¹⁾	July ¹⁾	1.1-31.VII ^{P)}		
	milioane euro / million euro							
TOTAL	4574,9	4687,5	4510,2	4389,1	5054,2	31296,8	99,2	TOTAL
0 Food and live animals	361,0	341,5	294,9	281,4	302,4	2142,1	108,0	0
00 Live animals	12,1	14,5	14,3	12,8	13,9	90,4	110,7	00
01 Meat preparations	39,6	40,2	38,7	41,4	48,3	274,0	101,4	01
02 Dairy products and birds eggs	29,0	30,6	27,9	22,9	23,6	185,2	117,8	02
03 Fish, crustaceans, mollusks	15,4	14,8	11,1	10,8	11,5	89,8	114,6	03
04 Cereals and cereal preparations	75,8	67,9	39,4	30,8	59,7	363,3	97,5	04
05 Vegetables and fruit	67,2	72,6	58,9	41,6	35,6	396,8	133,0	05
06 Sugars, sugar preparations and honey	27,3	14,7	24,6	47,0	19,6	151,0	88,6	06
07 Coffee, tea, cocoa, spices and manufactures thereof	37,1	31,1	23,8	23,0	25,9	197,7	101,7	07
08 Feeding stuff for animals (not including unmilled cereals)	30,6	26,6	31,2	26,8	39,0	218,7	115,4	08
09 Miscellaneous edible products and preparations	26,8	28,5	25,1	24,4	25,1	175,2	103,1	09
39,5	43,0	36,5	42,4	43,2	261,6	98,9	Beverages and tobacco	1
11 Beverages	13,9	17,0	17,9	17,9	19,1	107,5	105,3	11
12 Tobacco and tobacco manufactures	25,6	26,0	18,6	24,4	24,1	154,1	94,8	12
186,9	147,5	151,3	123,5	134,5	1003,3	95,5	Crude materials, inedible, except fuels	2
21 Hides, skins and fur skins, raw	0,3	0,4	0,6	0,5	0,3	3,6	66,9	21
22 Oil seeds and oleaginous fruit	27,7	10,9	36,1	8,9	13,6	135,6	108,5	22
23 Raw rubber (including synthetic and reclaimed)	28,7	30,1	24,7	23,8	26,5	181,9	84,4	23
24 Cork and wood	7,9	8,8	8,6	9,3	10,3	59,8	112,5	24
25 Pulp and waste paper	3,9	4,3	4,0	4,4	4,4	28,0	116,8	25
26 Textile fibres (other than wool tops and wool yam combed) and their wastes (not manufactured into or fabric)	27,8	25,3	25,5	27,0	29,5	183,9	105,7	26
27 Crude fertilizers and minerals (excluding coal, petroleum and precious stones)	14,1	8,8	7,9	8,6	8,2	58,7	67,9	27
28 Metalliferous ores and metal scrap	48,8	36,3	27,5	28,1	29,9	226,1	97,4	28
29 Crude animal and vegetable materials, n.e.s.	27,7	22,6	16,3	12,8	11,8	125,6	92,7	29
349,9	364,5	371,8	389,6	588,9	2830,9	73,6	Mineral fuels, lubricants and related materials	3
32 Coal, coke and briquettes	20,2	19,9	19,2	21,1	20,8	144,2	81,2	32
33 Petroleum, petroleum products and related materials	264,1	297,8	302,0	326,8	539,6	2281,7	80,2	33
34 Gas, natural and manufactured	64,5	44,5	48,5	40,3	28,3	392,0	50,0	34
35 Electric current	1,1	2,2	2,0	1,4	0,2	13,1	33,5	35

**8. IMPORTURILE CIF PE SECȚIUNI CONFORM CLASIFICĂRII STANDARD
DE COMERȚ INTERNAȚIONAL (CSCI REV. 4) - continuare
CIF IMPORTS BY SECTIONS ACCORDING TO STANDARD INTERNATIONAL
TRADE CLASSIFICATION(SITC REV. 4) – continued**

COD CSCI REV.4	2012							
	Iul.	Aug.	Sept.	Oct.	Noi.	Dec.	Ian. ¹⁾	Feb. ¹⁾
	July	Aug.	Sept.	Oct.	Nov.	Dec.	Jan. ¹⁾	Feb. ¹⁾

milioane euro / million euro

4	Uleiuri, grăsimi și ceară de origine animală și vegetală	16,5	17,5	21,7	33,8	26,4	16,1	17,5	13,6
41	Uleiuri și grăsimi de origine animală	2,1	2,6	3,9	3,2	2,4	2,2	2,0	1,5
42	Grăsimi și uleiuri vegetale fixate, brute, rafinate fracționate	13,1	13,6	16,4	28,6	22,5	12,6	14,2	11,1
43	Alte uleiuri și grăsimi animale sau vegetale prelucrate; ceară de origine animală sau vegetală, amestecuri sau preparate necomestibile din uleiuri animale sau vegetale	1,3	1,3	1,4	1,9	1,4	1,3	1,3	1,1
5	Produse chimice și produse conexe nespecificate în altă parte	628,5	613,5	628,4	696,3	627,6	524,8	575,9	647,7
51	Produse chimice organice	54,2	50,5	57,6	61,3	62,4	48,3	54,6	41,2
52	Produse chimice anorganice	19,7	19,8	17,8	24,9	20,1	15,2	19,2	17,9
53	Produse tanante și colorante	34,4	32,0	30,2	36,1	29,1	19,8	22,0	27,6
54	Produse medicinale și farmaceutice	200,5	194,2	212,2	233,7	228,5	217,8	201,4	225,6
55	Uleiuri esențiale, rezinoide și substanțe parfumate, preparate pentru toaletă, produse de înfrumusețare	56,2	57,8	56,4	65,6	62,2	46,1	51,3	53,9
56	Îngrășăminte minerale sau chimice	24,9	29,5	18,4	20,5	11,5	13,3	23,7	27,6
57	Materiale plastice sub formă primare	106,0	105,9	113,4	112,1	98,5	70,2	90,0	88,7
58	Materiale plastice prelucrate	62,5	54,0	62,4	69,9	57,2	44,5	48,9	52,0
59	Alte materiale și produse chimice	70,1	69,9	60,1	72,2	58,1	49,6	64,9	113,2

6	Produse prelucrate clasificate în principal după materia primă	1027,3	845,0	943,5	1120,8	952,0	700,3	814,3	843,0
61	Piele brută și altă piele și blană prelucrate	49,1	30,0	41,2	63,4	56,2	42,2	41,5	42,7
62	Cauciuc prelucrat	73,2	67,6	74,6	81,8	65,0	42,4	67,6	70,0
63	Articole din lemn (exclusiv mobilă)	27,2	23,3	24,7	28,4	24,0	15,6	17,5	20,9
64	Hârtie, carton și articole din pastă de celuloză, din hârtie sau din carton	71,0	68,8	66,9	77,6	74,6	56,1	66,9	62,9
65	Fire, țesături, articole textile necuprinse în altă parte și produse conexe	220,7	148,3	187,5	250,7	217,8	162,8	191,8	186,1
66	Articole din minerale nemetalice	64,4	60,8	62,9	65,9	52,2	35,0	39,9	44,7
67	Fier și oțel	235,4	196,3	226,3	252,6	196,5	149,2	167,1	188,1
68	Metale neferoase	91,4	81,9	79,9	91,1	79,1	57,3	72,3	70,8
69	Articole prelucrate din metal	195,0	168,0	179,6	209,3	186,7	139,9	149,8	156,8

7	Mașini și echipamente de transport	1553,9	1459,2	1620,2	1903,2	1629,1	1367,2	1423,0	1380,2
71	Mașini generatoare de putere și echipamentele lor	140,9	128,0	194,0	183,7	134,7	102,7	107,5	99,7

^{P)} Date provizorii. / Provisional data.

¹⁾ Date revizuite. / Revised data.

COD CSCI REV.4	2013							1.1-31.VII 2013	CODE SITC REV.4
	Mart. ¹⁾	Apr. ¹⁾	Mai ¹⁾	Iun. ¹⁾	Iul. ^{P)}	1.1-31.VII ^{P)}	în % față de		
	March ¹⁾	April ¹⁾	May ¹⁾	June ¹⁾	July ^{P)}	1.1-31.VII ^{P)}	1.1-31.VII 2012 1.1-31.VII 2013 in % as against 1.1-31.VII 2012		

milioane euro / million euro

								Animal and vegetable oils, fats and waxes	4
	18,7	14,4	13,7	11,8	18,6	108,4	98,4	Animal oil and fats	41
	1,7	1,2	1,7	1,4	2,1	11,5	81,6	Fixed vegetable fats and oil, crude, refined or fractionated	42
	15,7	11,4	11,0	9,3	15,0	87,6	101,8	Animal or vegetable fats and oils, processed; waxes of animal origin; inedible mixtures or preparations of animal or vegetable fats and oil, n.e.s., fats and oil, n.e.s.	43
	1,4	1,9	1,0	1,1	1,6	9,3	92,4		
								Chemicals and related products, n.e.s.	5
	671,2	677,4	659,2	647,1	695,5	4574,0	104,3	Organic chemicals	51
	50,1	48,6	66,2	66,0	65,1	391,8	89,6	Inorganic chemicals	52
	20,4	21,7	19,5	18,8	22,6	139,9	107,0	Dyeing, tanning and colouring materials	53
	30,3	37,7	30,7	32,5	36,3	217,1	104,8	Medical and pharmaceutical products	54
	217,2	215,5	223,1	223,2	226,3	1532,4	107,2	Essential oils and resinoids and perfume materials: toilet, polishing and cleaning preparations	55
	55,9	59,1	58,4	52,2	57,0	387,9	101,7	Mineral or chemical fertilisers	56
	42,3	35,4	17,4	19,3	35,7	201,3	118,3	Plastics in primary forms	57
	105,0	111,1	118,4	114,3	117,4	744,9	110,0	Plastics in non-primary forms	58
	60,2	67,5	65,1	62,7	70,0	426,4	105,5	Chemical materials and products, n.e.s.	59
	89,7	80,9	60,4	58,1	65,1	532,3	97,2		

								Manufactured goods classified chiefly by material	6
	946,5	1033,2	1012,0	985,2	1085,9	6720,1	99,7	Leather, leather manufactures, n.e.s. and dressed fur skins	61
	51,9	57,5	64,8	60,5	58,6	377,5	107,0	Rubber manufactures n.e.s.	62
	68,8	69,0	66,9	67,0	74,8	484,1	97,6	Wood manufactures (excluding furniture)	63
	20,8	24,8	22,4	23,6	26,5	156,5	95,9	Paper, paperboard and articles of paper pulp, of paper or of paperboard	64
	71,7	72,7	73,9	71,9	79,6	499,7	103,8	Textile yarn, fabrics, made-up articles, n.e.s. and related products	65
	209,2	233,2	243,3	229,4	241,9	1534,9	102,3	Non-metallic mineral manufactures, n.e.s.	66
	55,6	62,1	60,7	62,3	67,6	392,8	99,4	Iron and steel	67
	214,2	226,7	201,4	203,4	224,7	1425,6	93,6	Non-ferrous metals	68
	78,0	92,3	84,4	81,3	88,4	567,5	98,9	Manufactures of metals, n.e.s.	69
	176,3	194,9	194,3	185,7	223,7	1281,5	102,5		

								Machinery and transport equipment	7
	1594,5	1648,4	1575,5	1522,7	1760,7	10905,1	103,7	Power generating machinery and equipment	71
	145,5	132,2	113,3	101,5	174,5	874,2	102,9		

**8. IMPORTURILE CIF PE SECȚIUNI CONFORM CLASIFICĂRII STANDARD
DE COMERȚ INTERNAȚIONAL (CSCI REV. 4) - continuare
CIF IMPORTS BY SECTIONS ACCORDING TO STANDARD INTERNATIONAL
TRADE CLASSIFICATION(SITC REV. 4) – continued**

COD CSCI REV.4	2012							
	Iul.	Aug.	Sept.	Oct.	Noi.	Dec.	Jan. ¹⁾	Feb. ¹⁾
	July	Aug.	Sept.	Oct.	Nov.	Dec.	Jan. ¹⁾	Feb. ¹⁾
	milioane euro / million euro							
72	179,3	135,3	142,6	139,9	113,0	118,2	103,2	103,9
73	38,3	42,4	56,7	52,8	48,7	50,3	32,3	26,3
74	242,5	219,1	227,5	298,1	241,2	241,8	222,8	222,0
75	62,3	57,0	56,5	83,8	79,1	77,0	65,4	49,2
76	134,5	154,4	173,3	218,1	232,3	150,1	167,4	139,8
77	419,5	395,3	438,7	510,0	457,9	358,5	420,6	422,9
78	319,0	251,4	316,0	396,6	303,2	255,8	284,7	298,2
79	17,4	76,5	14,9	20,1	18,9	12,8	19,2	18,2
8	405,4	365,9	406,9	474,4	413,7	340,6	357,9	361,0
81	30,2	31,7	34,8	36,4	31,5	20,2	18,8	18,1
82	31,4	27,8	28,6	34,8	33,0	27,4	28,8	27,2
83	8,7	6,6	5,4	5,7	5,2	5,2	4,7	6,7
84	73,8	70,7	79,4	85,1	72,5	59,5	66,1	68,7
85	48,9	40,4	45,2	53,6	40,1	34,4	43,7	47,0
87	57,2	55,0	62,9	72,4	71,1	71,8	63,9	55,9
88	10,8	10,3	9,5	11,5	10,9	10,4	8,8	10,3
89	144,5	123,3	141,1	174,9	149,3	111,7	123,3	127,2
9	2,1	0,9	1,7	1,9	1,8	1,5	1,2	1,5

¹⁾ Date provizorii. / Provisional data.

¹⁾ Date revizuite. / Revised data.

COD CSCI REV.4	2013							1.1-31.VII 2013	CODE SITC REV.4
	Mart. ¹⁾	Apr. ¹⁾	Mai ¹⁾	Iun. ¹⁾	Iul. ¹⁾	1.1-31.VII ¹⁾	în % față de		
	March ¹⁾	April ¹⁾	May ¹⁾	June ¹⁾	July ¹⁾	1.1-31.VII ¹⁾	1.1-31.VII 2012 1.1-31.VII 2013 in % as against 1.1-31.VII 2012		
	milioane euro / million euro								
72	126,5	147,0	135,2	154,8	147,0	917,5	83,3	Machinery specialised for particular industries	72
73	34,8	36,8	35,9	30,9	40,2	237,2	93,4	Metal working machinery	73
74	257,5	277,7	257,3	260,1	274,2	1771,7	107,5	General industrial machinery and equipment, n.e.s. and machine parts, n.e.s.	74
75	53,5	63,6	53,9	54,8	55,0	395,4	95,6	Office machines and automatic data processing machines	75
76	150,6	141,8	131,7	136,2	145,1	1012,6	91,4	Telecommunications and sound recording and reproducing apparatus and equipment	76
77	465,8	478,6	490,6	458,8	528,7	3266,0	113,4	Electric machinery, apparatus and appliances, n.e.s. and parts thereof (including non-electric counterparts n.e.s. of electric household equipment)	77
78	344,8	357,3	323,1	309,8	347,2	2265,1	104,9	Road vehicles (including air-cushion vehicles)	78
79	15,5	13,4	34,6	15,8	48,8	165,4	154,6	Other transport equipment	79
8	405,1	416,2	393,7	384,1	422,6	2740,6	103,7	Miscellaneous manufactured articles	8
81	20,9	20,4	22,4	26,7	29,1	156,3	95,6	Prefabricated buildings; sanitary plumbing, heating and lighting fixtures and fittings n.e.s	81
82	31,9	35,9	31,8	32,1	36,3	224,0	112,9	Furniture and parts thereof	82
83	6,1	5,7	5,1	6,4	7,1	41,8	98,9	Travel goods, handbags and similar	83
84	73,2	72,3	64,7	60,5	70,6	476,1	95,5	Articles of apparel and clothing accessories	84
85	48,0	53,2	49,3	46,0	52,8	339,9	102,5	Fotwear	85
87	67,8	68,7	66,2	62,2	63,5	448,2	118,4	Professional, scientific and controlling instruments and apparatus	87
88	11,0	10,5	8,9	9,6	11,2	70,2	101,8	Photographic apparatus, equipment and supplies and optical goods, n.e.s.; watches and clocks	88
89	146,3	149,4	145,3	140,5	152,1	984,1	102,3	Miscellaneous manufactured articles n.e.s.	89
9	1,6	1,5	1,5	1,4	1,8	10,6	95,5	Goods not classified in other section	9

9. EXPORTURILE FOB PE MARILE CATEGORII ECONOMICE (MCE)
FOB EXPORTS BY BROAD ECONOMIC CATEGORIES (BEC)

COD MCE	2012							
	Iul. July	Aug. Aug.	Sept. Sept.	Oct. Oct.	Noi. Nov.	Dec. Dec.	Ian. ⁽¹⁾ Jan. ⁽¹⁾	Feb. ⁽¹⁾ Feb. ⁽¹⁾
	milioane euro / million euro							
TOTAL	3795,8	3504,0	3835,3	4197,2	4202,3	3148,7	3701,8	3873,0
1 Alimente și băuturi	272,3	317,6	334,1	325,1	243,6	211,5	157,5	202,2
11 Produse de bază (primare)	182,9	227,6	251,6	216,8	151,8	135,0	87,1	126,9
111 În principal destinate pentru industrie	163,1	202,7	233,9	192,7	130,3	120,2	75,8	115,7
112 În principal destinate pentru consumul casnic	19,8	24,9	17,7	24,1	21,5	14,8	11,4	11,2
12 Produse prelucrate	89,5	90,0	82,5	108,3	91,8	76,5	70,4	75,3
121 În principal destinate pentru industrie	16,0	10,3	8,5	17,1	11,0	6,9	5,6	12,4
122 În principal destinate pentru consumul casnic	73,5	79,8	74,1	91,2	80,8	69,5	64,8	62,9
2 Aprovizionări industriale nespecificate în altă parte	1057,3	940,9	1034,5	1154,0	1073,7	855,9	1041,3	1025,8
21 Produse de bază	133,9	111,5	129,2	132,3	128,1	135,3	155,1	125,7
22 Produse prelucrate	923,3	829,4	905,3	1021,8	945,5	720,7	886,2	900,1
3 Combustibili și lubrifianți	174,9	163,2	167,8	185,6	218,3	221,2	208,2	177,2
31 Produse de bază	3,4	3,0	4,2	3,9	5,0	3,2	4,0	2,9
32 Produse prelucrate	171,5	180,2	163,6	181,7	213,3	218,1	204,2	174,3
321 Carburanți pentru motoare	88,1	99,7	84,0	107,0	133,9	131,9	105,2	109,0
322 Alți carburanți	83,4	80,5	79,6	74,6	79,4	86,1	99,0	65,3
4 Bunuri de capital (exclusiv echipamente de transport) și părți și accesorii	632,8	616,4	639,2	688,4	696,8	531,4	630,0	652,4
41 Bunuri de capital (exclusiv materiale de transport)	261,6	265,1	281,7	313,0	308,8	240,9	292,4	299,5
42 Subansamble, piese și accesorii	371,3	351,3	357,5	375,4	388,0	290,6	337,5	352,9
5 Echipament de transport și părți și accesorii	835,3	691,7	882,1	1010,9	1132,0	711,2	909,6	1025,7
51 Automobile pentru transportul persoanelor	168,6	91,1	257,6	363,5	377,8	205,9	194,3	303,8
52 Alte materiale de transport	116,2	83,8	47,5	27,3	136,1	66,6	91,1	66,7
521 Destinate pentru industrie	111,5	80,9	43,9	22,1	132,8	61,0	85,3	59,0
522 Nedestinate pentru industrie	4,8	2,9	3,5	5,2	3,4	5,7	5,8	7,7
53 Subansamble, piese și accesorii	550,4	516,8	577,0	620,1	618,1	438,7	624,2	655,1
6 Bunuri de consum nespecificate în altă parte	804,9	736,5	756,5	816,8	818,3	597,5	742,4	778,1
61 Durabile	146,4	157,8	182,1	205,4	200,9	125,2	160,2	176,6
62 Semidurabile	445,2	353,8	365,5	384,8	396,8	295,6	385,7	387,9
63 Nedurabile	213,3	224,9	208,9	226,7	220,6	176,6	196,5	213,5
7 Bunuri necuprinse în altă parte	18,4	17,7	21,1	16,5	19,6	19,9	12,9	11,7

10. EXPORTURILE FOB PE CLASE DE BAZĂ DIN SISTEMUL CONTURILOR NAȚIONALE (SCN)
FOB EXPORTS BY BASIC CLASSES OF THE SYSTEM OF NATIONAL ACCOUNTS (SNA)

COD SCN	2012							
	Iul. July	Aug. Aug.	Sept. Sept.	Oct. Oct.	Noi. Nov.	Dec. Dec.	Ian. ⁽¹⁾ Jan. ⁽¹⁾	Feb. ⁽¹⁾ Feb. ⁽¹⁾
	milioane euro / million euro							
TOTAL	3795,8	3504,0	3835,3	4197,2	4202,3	3148,7	3701,8	3873,0
1 Bunuri de capital	373,0	346,0	325,6	335,1	441,5	301,8	377,7	358,5
2 Bunuri intermediare	2244,8	2105,3	2295,2	2437,8	2305,4	1801,6	2187,3	2230,1
3 Bunuri de consum	902,9	844,2	851,8	937,3	924,0	687,5	824,4	859,8
4 Bunuri necuprinse în cele 3 clase	275,1	208,5	362,7	487,0	531,3	357,7	312,5	424,5

⁽¹⁾ Date provizorii. / Provisional data.

⁽¹⁾ Date revizuite. / Revised data.

COD BEC	2013							1.1-31.VII 2013 în % față de 1.1-31.VII 2012 1.1-31.VII 2013 in % as against 1.1-31.VII 2012	CODE BEC
	Mart. ⁽¹⁾ March ⁽¹⁾	Apr. ⁽¹⁾ April ⁽¹⁾	Mai ⁽¹⁾ May ⁽¹⁾	Iun. ⁽¹⁾ June ⁽¹⁾	Iul. ⁽¹⁾ July ⁽¹⁾	1.1-31.VII ⁽¹⁾ 1.1-31.VII ⁽¹⁾	1.1-31.VII 2013 in % față de 1.1-31.VII 2012		
	milioane euro / million euro								
TOTAL	4005,2	4087,3	4021,8	4023,0	4482,9	28195,0	107,7	TOTAL	
1 Food and beverages	234,2	276,7	219,9	243,7	438,7	1773,0	134,7	1	
11 Basic (primary) products	141,2	166,5	129,9	141,6	331,1	1124,3	165,8	11	
111 Mainly meant for industry	129,5	153,9	116,3	122,9	304,1	1018,2	171,9	111	
112 Mainly meant for housing consumption	11,7	12,5	13,6	18,7	27,0	106,1	124,0	112	
12 Manufactured products	93,0	110,2	90,0	102,2	107,7	648,7	101,6	12	
121 Mainly meant for industry	18,5	22,7	12,1	20,7	21,8	113,8	96,8	121	
122 Mainly meant for housing consumption	74,4	87,5	77,9	81,5	85,9	534,9	102,6	122	
2 Industrial supplies not elsewhere specified	1126,0	1140,4	1107,3	990,2	1061,6	7492,6	97,7	2	
21 Basic products	170,5	171,1	177,6	122,9	135,0	1057,9	85,2	21	
22 Manufactured products	955,5	969,3	929,7	867,4	926,6	6434,8	100,1	22	
3 Fuels and lubricants	115,2	96,0	185,6	233,9	163,8	1199,9	93,0	3	
31 Basic products	4,1	3,1	3,8	3,1	3,4	24,4	108,1	31	
32 Manufactured products	111,1	92,8	181,8	230,8	180,4	1175,5	92,7	32	
321 Engine fuels	64,6	49,1	121,3	119,2	104,3	672,8	67,8	321	
322 Other fuels	46,5	43,7	60,5	111,6	76,1	502,7	85,0	322	
4 Capital goods (excluding transport equipment) and parts and accessories	679,4	694,4	658,1	660,2	717,0	4691,5	100,4	4	
41 Capital goods (excluding transport materials)	312,6	315,8	298,6	309,3	336,5	2164,8	102,1	41	
42 Units, parts and accessories	366,8	378,5	359,5	350,9	380,6	2526,7	98,9	42	
5 Transport equipments and parts and accessories	1034,9	1082,7	1074,7	1075,1	1035,4	7238,3	122,5	5	
51 Motor cars for passengers transport	282,7	327,4	312,2	276,5	292,4	1989,3	159,6	51	
52 Other transport materials	71,7	53,8	98,9	126,0	80,1	588,3	78,6	52	
521 Meant for industry	62,0	44,8	90,4	120,1	72,5	534,1	75,9	521	
522 Not meant for industry	9,7	9,0	8,5	5,9	7,6	54,3	118,7	522	
53 Units, parts and accessories	680,6	701,6	663,7	672,6	662,9	4660,6	119,1	53	
6 Consumer goods not elsewhere specified	790,7	778,1	759,5	800,4	888,1	5537,1	107,1	6	
61 Durables	185,1	192,5	178,3	164,1	160,3	1216,9	103,2	61	
62 Semi-durable	379,1	362,3	364,8	406,8	482,8	2769,5	110,6	62	
63 Non durable	226,5	223,3	216,3	229,6	245,0	1550,7	111,2	63	
7 Goods not elsewhere classified	24,8	19,1	16,7	19,3	158,1	262,7	178,2	7	

11. IMPORTURILE CIF PE MARILE CATEGORII ECONOMICE (MCE)
CIF IMPORTS BY BROAD ECONOMIC CATEGORIES (BEC)

COD MCE	2012							
	Iul. July	Aug. Aug.	Sept. Sept.	Oct. Oct.	Noi. Nov.	Dec. Dec.	Ian. ⁽¹⁾ Jan. ⁽¹⁾	Feb. ⁽¹⁾ Feb. ⁽¹⁾
milioane euro / million euro								
TOTAL	4546,0	4516,6	4672,0	5307,8	4630,4	4025,9	4000,1	4080,8
1 Alimente și băuturi	321,2	340,5	338,4	367,7	373,4	320,3	275,4	278,0
11 Produse de bază (primare)	108,8	108,1	85,4	93,1	100,8	99,0	100,4	100,7
111 În principal destinate pentru industrie	74,4	70,8	49,8	49,7	46,4	34,2	34,6	42,2
112 În principal destinate pentru consumul casnic	34,4	37,3	35,6	43,4	54,4	64,8	65,8	58,5
12 Produse prelucrate	212,4	232,4	253,0	274,6	272,6	221,4	175,0	177,3
121 În principal destinate pentru industrie	41,2	59,0	62,5	63,0	69,0	47,0	31,1	27,2
122 În principal destinate pentru consumul casnic	171,2	173,4	190,4	211,7	203,6	174,4	143,9	150,1
2 Aprovizionări industriale nespecificate în altă parte	1689,3	1474,0	1589,5	1823,4	1578,1	1181,5	1334,3	1406,6
21 Produse de bază	105,9	113,5	94,6	110,2	99,0	73,1	79,2	106,0
22 Produse prelucrate	1583,4	1360,5	1494,9	1713,1	1479,1	1108,5	1255,1	1300,6
3 Combustibili și lubrifianți	374,8	666,4	506,8	508,4	420,1	623,1	389,9	375,2
31 Produse de bază	202,6	446,9	331,5	336,6	266,3	473,8	313,1	299,8
32 Produse prelucrate	172,2	219,4	175,3	171,9	153,7	149,3	76,8	75,4
321 Carburanți pentru motoare	7,7	14,0	6,2	5,1	7,1	4,7	4,4	4,3
322 Alți carburanți	164,4	205,4	169,1	166,8	146,6	144,6	72,4	71,1
4 Bunuri de capital (exclusiv echipamente de transport) și părți și accesorii	1108,2	1052,0	1177,3	1334,1	1145,1	1005,0	977,3	921,0
41 Bunuri de capital (exclusiv materiale de transport)	558,8	534,7	602,5	661,9	614,6	597,5	479,6	435,8
42 Subansamble, piese și accesorii	549,4	517,3	574,8	672,2	530,5	407,5	497,7	485,2
5 Echipament de transport și părți și accesorii	467,8	438,5	465,8	588,4	475,1	377,0	448,1	462,9
51 Automobile pentru transportul persoanelor	95,8	66,5	87,9	98,3	70,0	74,4	62,7	69,6
52 Alte materiale de transport	77,8	121,3	66,7	89,0	69,0	64,6	60,3	55,7
521 Destinate pentru industrie	75,8	119,6	65,4	88,0	68,4	63,6	59,4	53,6
522 Nedestinate pentru industrie	2,1	1,6	1,3	1,0	0,7	1,0	0,9	2,0
53 Subansamble piese și accesorii	294,2	250,7	311,2	401,1	336,0	238,0	325,1	337,6
6 Bunuri de consum nespecificate în altă parte	584,0	543,1	593,2	684,9	636,3	517,7	574,2	636,2
61 Durabile	71,1	63,5	84,4	105,7	117,8	82,7	76,2	71,7
62 Semidurabile	206,2	187,7	204,4	236,9	197,6	155,7	181,7	189,0
63 Nedurabile	306,7	291,9	304,4	342,3	320,9	279,4	316,3	375,5
7 Bunuri necuprinse în altă parte	0,7	2,1	1,0	0,9	2,2	1,2	0,9	0,9

12. IMPORTURILE CIF PE CLASE DE BAZĂ DIN SISTEMUL CONTURILOR NAȚIONALE (SCN)
CIF IMPORTS BY BASIC CLASSES OF THE SYSTEM OF NATIONAL ACCOUNTS (SNA)

COD SCN	2012							
	Iul. July	Aug. Aug.	Sept. Sept.	Oct. Oct.	Noi. Nov.	Dec. Dec.	Ian. ⁽¹⁾ Jan. ⁽¹⁾	Feb. ⁽¹⁾ Feb. ⁽¹⁾
milioane euro / million euro								
TOTAL	4546,0	4516,6	4672,0	5307,8	4630,4	4025,9	4000,1	4080,8
1 Bunuri de capital	634,5	654,3	667,8	749,9	682,9	661,1	539,0	489,4
2 Bunuri intermediare	3015,6	3024,1	3088,6	3512,7	2973,1	2526,6	2608,3	2669,7
3 Bunuri de consum	791,6	755,5	820,5	940,9	895,0	757,9	784,7	846,8
4 Bunuri necuprinse în cele 3 clase	104,2	82,6	95,1	104,4	79,4	80,3	68,0	74,9

COD BEC	2013						1.1-31.VII 2013 in % față de 1.1-31.VII 2012 1.1-31.VII 2013 in % as against 1.1-31.VII 2012	CODE BEC
	Mart. ⁽¹⁾ March ⁽¹⁾	Apr. ⁽¹⁾ April ⁽¹⁾	Mai ⁽¹⁾ May ⁽¹⁾	Iun. ⁽¹⁾ June ⁽¹⁾	Iul. ⁽¹⁾ July ⁽¹⁾	1.1-31.VII ⁽¹⁾ 1.1-31.VII ⁽¹⁾		
milioane euro / million euro								
TOTAL	4574,9	4687,5	4510,2	4389,1	5054,2	31296,8	99,2	TOTAL
1	358,7	339,5	319,6	289,0	309,7	2169,8	110,6	Food and beverages
11	124,2	120,6	113,7	67,4	94,1	721,0	120,7	Basic (primary) products
111	57,4	50,8	55,5	25,8	58,2	324,5	109,0	Mainly meant for industry
112	66,8	69,8	58,2	41,6	35,9	396,5	132,3	consumption
12	234,5	218,9	206,0	221,6	215,6	1448,8	106,2	Manufactured products
121	53,4	33,7	47,1	59,9	43,0	295,6	111,0	Mainly meant for industry
122	181,1	185,2	158,8	161,7	172,6	1153,3	105,0	consumption
2	1628,3	1706,5	1662,0	1614,4	1767,8	11120,0	99,2	Industrial supplies not elsewhere specified
21	153,9	120,4	91,2	82,4	86,6	719,7	84,5	Basic products
22	1474,4	1586,1	1570,8	1532,0	1681,2	10400,3	100,4	Manufactured products
3	341,0	343,8	355,8	369,8	564,5	2740,1	74,4	Fuels and lubricants
31	202,8	170,7	226,3	263,4	427,2	1903,2	74,6	Basic products
32	138,2	173,1	129,6	106,4	137,3	836,9	73,9	Manufactured products
321	10,0	13,0	11,2	12,8	15,6	71,3	121,6	Engine fuels
322	128,2	160,2	118,4	93,6	121,7	765,6	71,3	Other fuels
4	1072,9	1120,8	1080,0	1057,1	1225,0	7454,0	100,5	Capital goods (excluding transport equipment) and parts and accessories
41	523,2	568,6	554,4	533,1	611,2	3705,9	96,7	Capital goods (excluding transport materials)
42	549,7	552,2	525,6	524,0	613,8	3748,2	104,5	Units, parts and accessories
5	535,4	538,9	496,0	475,2	548,0	3504,5	111,0	Transport equipments and parts and accessories
51	76,0	86,7	80,4	74,1	81,5	531,1	90,5	Motor cars for passengers transport
52	74,0	68,8	76,0	74,0	74,0	482,9	88,2	Other transport materials
521	70,8	65,5	72,2	71,2	71,7	464,3	87,8	Meant for industry
522	3,2	3,4	3,8	2,8	2,3	18,6	102,0	Not meant for industry
53	385,3	383,3	339,6	327,0	392,4	2490,5	123,1	Units, parts and accessories
6	637,0	636,9	585,0	582,5	636,9	4288,7	104,6	Consumer goods not elsewhere specified
61	83,6	87,2	74,4	77,4	83,6	554,0	113,4	Durables
62	198,6	209,9	192,3	186,1	210,5	1368,2	100,0	Semi-durable
63	354,8	339,8	318,3	319,0	342,9	2366,5	105,6	Non durable
7	1,5	1,2	1,7	1,1	2,3	19,6	93,7	Goods not elsewhere classified

⁽¹⁾ Date provizorii. / Provisional data.

⁽¹⁾ Date revizuite. / Revised data.

13. EXPORTURILE FOB CONFORM CLASIFICĂRII PRODUSELOR
ȘI SERVICIILOR ASOCIATE ACTIVITĂȚILOR (CPSA 2008)
FOB EXPORTS ACCORDING TO CLASSIFICATION
OF PRODUCTS BY ACTIVITIES (CPA 2008)

COD CPSA	2012							
	Iul. July	Aug. Aug.	Sept. Sept.	Oct. Oct.	Noi. Nov.	Dec. Dec.	Ian. ¹⁾ Jan. ¹⁾	Feb. ¹⁾ Feb. ¹⁾
	milioane euro / million euro							
TOTAL	3795,8	3504,0	3835,3	4197,2	4202,3	3148,7	3701,8	3873,0
01	204,9	236,2	275,6	244,8	187,8	181,1	137,0	155,7
02								
03	3,4	3,3	4,0	4,0	5,4	3,1	4,2	4,6
05	0,1	0,1	0,1	0,2	0,1	*)	0,2	0,4
06	*)	-	0,2	0,3	0,1	*)	-	-
07	2,3	2,1	2,5	2,4	3,7	2,5	3,3	1,9
08	3,7	4,7	2,1	5,2	4,5	2,8	3,0	2,9
09	1,5	1,3	2,0	2,6	2,4	1,9	3,3	3,5
10	103,3	100,4	92,5	128,3	107,9	93,2	89,7	90,7
11	9,9	8,6	6,8	7,4	6,2	5,4	5,2	6,3
12	39,4	43,9	42,7	41,8	37,8	32,8	36,9	40,1
13	75,1	49,7	76,5	85,9	88,7	57,7	76,6	84,2
14	269,6	212,4	208,0	231,9	240,3	179,8	222,1	223,6
15	135,9	103,3	118,7	112,1	118,8	89,7	122,7	120,9
16								
17	136,4	123,7	127,3	143,2	140,2	106,8	122,9	128,3
18	21,1	19,8	20,3	22,2	22,0	16,8	23,1	22,5
19								
20	166,7	180,4	164,8	182,5	214,0	211,7	201,6	171,7
21	177,2	157,4	154,5	218,6	186,2	180,8	185,9	204,8
22	79,8	97,8	77,2	85,2	84,1	69,7	69,6	72,4
23	195,4	189,1	194,5	208,0	195,6	124,8	177,7	198,3
24	25,2	25,8	26,2	25,8	24,5	18,4	24,7	25,9
25	273,9	277,7	276,6	275,6	248,6	183,1	239,9	229,2
26								
27	117,4	101,2	119,6	125,2	117,5	98,6	110,3	115,9
28	193,4	236,6	226,6	251,2	255,2	165,7	201,5	203,5
29	303,8	270,4	298,5	330,4	324,2	233,5	287,9	310,4
30	287,8	265,5	300,6	320,0	315,0	254,3	300,0	312,9
31								
32	574,0	462,2	681,8	820,1	850,0	542,2	679,9	797,3
33	127,8	94,4	67,4	46,5	160,8	82,4	108,0	85,7
34	112,3	106,0	120,0	131,4	133,8	89,7	133,2	133,2
35								
36	39,9	24,1	36,5	39,7	35,4	23,5	28,2	30,6
37								
38	7,7	4,2	2,7	3,1	2,9	7,5	4,6	4,9
39	107,0	101,5	108,6	101,3	88,4	88,2	98,8	90,8

¹⁾ Date provizorii. / Provisional data.

²⁾ Date revizuite. / Revised data.

³⁾ Valori sub 0,05. / Values under 0.05.

COD CPSA	2013						1.1-31.VII 2013		CODE CPA
	Mart. ¹⁾ March ¹⁾	Apr. ¹⁾ April ¹⁾	Mai ¹⁾ May ¹⁾	Iun. ¹⁾ June ¹⁾	Iul. ²⁾ July ²⁾	1.1-31.VII ³⁾ 1.1-31.VII ³⁾	in % față de 1.1-31.VII 2012 1.1-31.VII 2013 in % as against 1.1-31.VII 2012		
	milioane euro / million euro								
TOTAL	4005,2	4087,3	4021,8	4023,0	4482,9	28195,0	107,7	TOTAL	
01	187,6	212,1	193,6	161,4	356,3	1403,6	122,5	Products of agriculture and hunting	
02								Products of forestry and logging	
03	6,5	6,5	5,7	5,0	5,7	38,2	145,9	Fish and other fishing	
04								products, aquaculture products	
05	0,5	0,1	0,1	*)	0,1	1,4	204,0	Coal and lignite	
06	-	-	*)	*)	0,1	0,1	39,7	Crude petroleum and natural gas	
07	2,4	1,9	2,3	1,9	2,3	16,0	98,5	Metal ores	
08	7,7	2,3	5,6	4,8	4,8	31,1	98,6	Other mining and quarrying products	
09	2,8	3,0	2,5	2,2	2,7	20,1	164,4	Food products	
10	106,1	120,5	110,0	115,1	129,6	761,8	107,6	Beverages	
11	6,7	11,4	13,9	9,4	10,7	63,6	121,7	Tobacco products	
12	35,7	41,8	38,4	47,3	46,1	286,3	105,6	Textile products	
13	83,4	89,7	83,5	80,2	85,2	582,8	109,3	Wearing apparel	
14	221,4	212,3	204,9	240,2	272,6	1597,0	99,5	Leather and related products	
15	116,1	100,8	112,7	122,5	149,1	844,8	104,7	Wood and products of wood (except furniture); articles of straw and plaiting materials	
16								Paper and paper products	
17	152,5	156,3	154,2	150,1	161,4	1025,8	113,8	Coke and refined petroleum products	
18	22,3	26,8	24,1	23,8	27,2	169,8	126,3	Chemicals and chemical products	
19								Basic pharmaceutical products and pharmaceutical preparations	
20	111,2	93,7	185,0	232,9	178,3	1174,4	93,7	Rubber and plastic products	
21	184,9	162,2	157,7	141,6	165,8	1202,8	93,5	Other non metallic mineral products	
22								Basic metals	
23	85,6	81,2	86,3	83,6	91,1	569,8	113,4	Fabricated metal products (except machinery and equipment)	
24	203,5	212,1	201,3	199,0	225,7	1417,5	110,7	Computer, electronic and optical products	
25	26,4	27,5	25,1	26,1	25,1	180,9	97,0	Electrical equipment	
26	261,2	258,4	244,5	215,7	223,1	1672,0	89,6	Machinery and equipment n.e.c.	
27								Motor vehicles, trailers and semi-trailers	
28	125,5	127,5	125,0	118,8	136,4	859,3	105,6	Other transport equipment	
29	208,4	211,5	194,2	198,1	203,8	1421,0	87,4	Furniture	
30	321,2	331,3	315,2	309,9	328,8	2204,5	106,8	Other manufactured goods	
31	331,2	344,6	326,4	331,4	349,9	2296,4	107,9	Electricity, gas, steam and air conditioning	
32								Other products n.e.c.	
33	806,2	869,6	822,7	796,9	788,4	5560,9	131,1		
34	92,1	74,5	116,8	140,3	228,9	846,2	103,5		
35	143,7	144,5	133,1	131,5	130,6	949,8	115,1		
36									
37	29,7	36,6	33,9	32,8	48,3	240,0	99,1		
38									
39	4,0	3,6	1,0	3,6	5,8	27,5	59,6		
40	118,7	122,8	102,4	97,1	99,1	729,6	96,2		

**14. IMPORTURILE CIF CONFORM CLASIFICĂRII PRODUSELOR
ȘI SERVICIILOR ASOCIATE ACTIVITĂȚILOR (CPSA 2008)
CIF IMPORTS ACCORDING TO CLASSIFICATION
OF PRODUCTS BY ACTIVITIES (CPA 2008)**

COD CPSA	2012							
	Iul. July	Aug. Aug.	Sept. Sept.	Oct. Oct.	Noi. Nov.	Dec. Dec.	Ian. ⁽¹⁾ Jan. ⁽¹⁾	Feb. ⁽¹⁾ Feb. ⁽¹⁾
	milioane euro / million euro							
TOTAL	4546,0	4516,6	4672,0	5307,8	4630,4	4025,9	4000,1	4080,8
01	137,0	147,2	112,5	116,9	121,9	120,2	126,7	137,9
02		5,2	4,9	4,6	5,0	4,5	4,6	3,5
03		2,4	2,5	2,1	2,6	2,7	3,3	2,8
05	6,2	14,5	21,9	8,2	9,4	9,4	6,8	8,7
06	195,0	431,2	308,4	326,9	255,6	463,5	305,4	289,4
07	27,1	32,0	21,2	29,4	25,9	7,6	4,4	21,0
08	10,8	6,9	9,8	10,7	9,4	4,4	4,1	5,3
10	237,6	262,4	286,8	309,0	301,2	258,7	212,7	217,8
11	23,2	19,2	19,9	22,2	22,2	17,3	13,8	13,0
12	12,2	9,2	11,1	11,0	8,4	8,8	8,7	9,1
13	221,3	143,5	189,4	249,2	220,0	162,4	195,9	186,8
14	73,1	70,4	79,3	85,4	72,8	59,1	65,7	68,3
15	97,4	73,1	85,8	113,9	92,4	73,7	81,2	89,4
16		30,9	26,4	28,2	33,1	27,6	18,3	21,1
17	83,5	77,5	74,9	88,4	84,0	63,9	75,4	72,0
19	204,3	245,6	205,5	196,2	178,3	146,8	72,9	75,2
20	399,1	394,3	386,3	426,6	373,3	284,1	353,9	399,6
21	202,0	195,0	213,5	236,6	230,9	218,6	204,0	227,7
22	224,8	196,9	218,9	245,6	207,1	151,8	194,0	201,8
23	71,0	66,8	69,3	72,0	57,1	38,5	43,0	48,4
24	331,4	281,2	310,2	351,1	279,9	209,9	241,7	262,8
25	219,2	200,2	205,1	237,4	207,4	159,0	167,3	169,4
26	334,9	353,0	388,6	465,3	472,2	374,0	372,2	329,8
27	367,2	359,7	408,6	477,9	380,7	291,3	341,1	327,8
28	513,1	429,2	501,6	537,6	455,8	444,2	397,2	386,8
29	363,9	283,9	363,7	463,8	366,8	301,6	338,0	357,4
30	30,7	86,7	27,0	35,2	31,5	24,7	34,1	33,4
31	30,1	26,0	26,8	32,5	30,9	25,5	27,0	25,9
32	59,6	48,6	59,1	79,1	69,8	52,8	53,0	54,4
35	4,2	7,5	6,1	6,2	4,4	4,8	3,8	2,3
	27,5	21,0	25,8	32,7	26,2	23,0	28,3	27,1

2013							1.1-31.VII 2013	CODE CPA
Mart. ⁽¹⁾ March ⁽¹⁾	Apr. ⁽¹⁾ April ⁽¹⁾	Mai ⁽¹⁾ May ⁽¹⁾	Iun. ⁽¹⁾ June ⁽¹⁾	Iul. ⁽¹⁾ July ⁽¹⁾	1.1-31.VII ⁽¹⁾ 1.1-31.VII ⁽¹⁾	in % față de 1.1-31.VII 2012 1.1-31.VII 2013 in % as against 1.1-31.VII 2012		
milioane euro / million euro								
4574,9	4687,5	4510,2	4389,1	5054,2	31296,8	99,2	TOTAL	
185,4	164,1	142,1	86,2	115,3	957,5	100,9	<i>Products of agriculture and hunting</i>	
5,1	5,1	5,1	5,9	6,2	36,2	113,3	<i>Products of forestry and logging</i>	
3,7	3,6	2,5	2,7	3,2	21,9	125,4	<i>Fish and other fishing products, aquaculture products</i>	
7,7	6,3	5,6	5,6	5,9	46,7	67,0	<i>Coal and lignite</i>	
193,7	162,9	219,0	255,4	419,0	1844,8	74,6	<i>Crude petroleum and natural gas</i>	
37,0	25,7	17,1	17,6	17,5	140,2	140,2	<i>Metal ores</i>	
11,9	6,6	6,6	7,4	6,2	48,1	64,7	<i>Other mining and quarrying products</i>	
266,3	246,1	230,4	242,0	246,8	1662,0	106,5	<i>Food products</i>	
19,1	21,8	25,6	23,3	24,6	141,2	110,4	<i>Beverages</i>	
13,4	11,7	8,9	12,5	12,0	76,3	103,1	<i>Tobacco products</i>	
211,9	232,5	244,3	230,7	245,4	1547,5	103,5	<i>Textile products</i>	
72,7	72,4	64,9	60,3	70,1	474,5	95,5	<i>Wearing apparel</i>	
99,9	107,8	107,7	102,9	108,6	697,4	104,2	<i>Leather and related products</i>	
							<i>Wood and products of wood (except furniture); articles of straw and plaiting materials</i>	
24,2	29,1	26,2	27,5	30,9	183,2	97,5	<i>Paper and paper products</i>	
81,9	83,8	84,0	82,8	93,0	572,9	105,1	<i>Coke and refined petroleum products</i>	
146,2	191,7	143,8	125,6	162,1	917,4	73,0	<i>Chemicals and chemical products</i>	
429,4	429,3	401,8	393,7	432,8	2840,4	101,6	<i>Basic pharmaceutical products and pharmaceutical preparations</i>	
218,8	216,9	224,5	224,7	227,3	1543,8	107,0	<i>Rubber and plastic products</i>	
212,0	228,0	225,3	221,2	239,8	1522,2	103,3	<i>Other non metallic mineral products</i>	
60,7	67,7	66,6	67,6	74,8	428,9	99,2	<i>Basic metals</i>	
298,5	322,6	289,4	288,1	321,7	2024,8	95,3	<i>Fabricated metal products (except machinery and equipment)</i>	
191,9	214,1	212,4	206,0	244,8	1405,9	101,7	<i>Computer, electronic and optical products</i>	
376,9	370,1	359,3	346,6	389,4	2544,2	104,3	<i>Electrical equipment</i>	
364,0	379,7	381,2	352,1	416,8	2562,7	107,9	<i>Machinery and equipment n.e.c.</i>	
474,7	509,5	465,5	486,3	528,8	3248,9	96,4	<i>Motor vehicles, trailers and semi-trailers</i>	
414,9	419,8	385,8	373,0	427,8	2716,7	109,1	<i>Other transport equipment</i>	
31,8	33,3	49,4	27,6	64,0	273,5	117,6	<i>Furniture</i>	
30,5	34,7	30,7	30,9	34,2	214,0	112,5	<i>Other manufactured goods</i>	
64,5	64,3	58,9	59,4	60,7	415,2	102,7	<i>Electricity, gas, steam and air conditioning</i>	
1,1	2,2	2,0	1,4	0,2	13,1	33,5	<i>Other products n.e.c.</i>	
25,2	24,3	23,8	22,0	24,3	175,0	97,5		

⁽¹⁾ Date provizorii. / Provisional data.

⁽¹⁾ Date revizuite. / Revised data.

15. EXPORTURILE FOB PE SECȚIUNI ȘI CAPITOLE ALE NOMENCLATORULUI COMBINAT (N.C.)
FOB EXPORTS BY SECTIONS AND CHAPTERS OF THE COMBINED NOMENCLATURE (C.N.)

COD NC	2012							
	Jul.	Aug.	Sept.	Oct.	Noi.	Dec.	Ian. ⁽¹⁾	Feb. ⁽¹⁾
	July	Aug.	Sept.	Oct.	Nov.	Dec.	Jan. ⁽¹⁾	Feb. ⁽¹⁾
milioane euro / million euro								
TOTAL	3795,8	3504,0	3835,3	4197,2	4202,3	3148,7	3701,8	3873,0
I Animale vii și produse animale	67,6	74,8	72,1	75,4	57,5	53,3	53,6	47,4
1 Animale vii	30,6	36,2	36,8	41,8	22,5	21,7	20,9	20,6
2 Carne și măruntaie comestibile	22,9	21,7	20,0	18,4	19,6	17,3	18,6	15,1
3 Pește și crustacee, moluște și alte nevertebrate acvatice	0,9	1,4	1,4	1,0	1,7	1,4	1,2	1,2
4 Lapte și produse lactate; ouă; miere naturală	10,7	13,6	12,0	11,7	11,6	11,8	9,6	7,9
5 Alte produse de origine animală	2,5	1,9	2,0	2,5	2,1	1,2	3,2	2,6
II Produse vegetale	177,1	203,3	234,2	201,3	165,7	161,1	116,1	135,0
6 Plante vii și produse de floricultură	0,2	0,2	0,2	0,2	0,5	0,5	0,2	0,5
7 Legume, plante, rădăcini și tuberculi	4,8	7,4	5,8	8,7	5,3	2,7	2,6	2,5
8 Fructe comestibile	9,1	9,8	5,8	8,5	10,6	8,0	3,1	3,7
9 Căfea, ceai, mate și condimente	1,2	1,2	1,0	1,1	1,5	1,3	1,2	1,0
10 Cereale	145,1	145,1	111,7	97,8	106,0	131,4	78,4	79,4
11 Produse ale industriei măruntului; malț; amidon	1,7	2,8	1,1	1,1	1,6	1,5	1,2	1,4
12 Semințe și fructe oleaginoase; plante industriale sau medicinale; paie și furaje	14,7	36,5	108,3	83,6	40,0	15,4	29,4	46,3
13 Gume, rășini și alte seve și extracte vegetale))))	0,1	0,1)	0,1
14 Materiale pentru împletit și alte produse de origine vegetală, necuprinse în altă parte	0,3	0,2	0,2	0,2))))
III Grăsimi și uleiuri animale sau vegetale	16,1	10,8	8,6	21,0	13,4	8,1	5,9	13,6
15 Grăsimi și uleiuri animale sau vegetale	16,1	10,8	8,6	21,0	13,4	8,1	5,9	13,6
IV Produse alimentare, băuturi și tutun	100,6	98,7	100,9	124,2	104,0	87,5	89,7	97,9
16 Preparate din carne și pește	6,6	6,2	7,1	7,6	8,8	7,9	7,9	8,9
17 Zahăr și produse zaharoase	10,2	11,2	7,5	12,6	5,5	4,1	4,0	4,5
18 Cacao și preparate din cacao	1,5	3,6	4,4	5,5	4,6	4,3	3,2	3,8
19 Preparate pe bază de cereale, de făină, de amidon; produse de patiserie	5,8	6,5	6,5	8,4	8,2	7,0	7,2	7,0
20 Preparate din legume, fructe	2,7	2,7	4,9	8,8	6,0	2,8	2,2	2,4
21 Preparate alimentare diverse	6,7	8,1	8,2	11,1	9,0	8,1	8,7	7,8
22 Băuturi alcoolice și nealcoolice; otet	17,3	8,6	11,2	10,5	9,7	5,5	5,3	10,1
23 Reziduuri și deșeurii ale industriei alimentare	10,0	7,8	8,0	17,7	14,0	15,0	14,2	13,1
24 Tutun și înlocuitori de tutun	39,6	44,0	43,1	42,1	38,0	32,8	37,0	40,3
V Produse minerale	212,6	199,7	180,8	224,7	263,3	248,3	238,8	191,8
25 Sare; sulf, piatră; ipsos, var și ciment	3,8	4,6	4,0	5,6	4,6	3,5	3,7	4,5
26 Minerale, zgură și cenușă	3,9	4,9	2,4	5,4	4,9	3,1	3,3	3,2
27 Combustibili și uleiuri minerale	204,9	190,2	174,5	213,6	253,8	241,7	231,8	184,1

⁽¹⁾ Date provizorii. / Provisional data.

⁽²⁾ Date revizuite. / Revised data.

^(*) Valori sub 0,05. / Values under 0.05.

COD NC	2013							1.1-31.VII 2013	CODE CN
	Mar. ⁽¹⁾	Apr. ⁽¹⁾	Mai ⁽¹⁾	Iun. ⁽¹⁾	Iul. ⁽¹⁾	1.1-31.VII ⁽²⁾	in % față de		
	March ⁽²⁾	April ⁽²⁾	May ⁽²⁾	June ⁽²⁾	July ⁽²⁾	1.J-31.VII ⁽²⁾	1.1-31.VII 2012		
milioane euro / million euro								1.1-31.VII 2013	
TOTAL	4005,2	4087,3	4021,8	4023,0	4482,9	28195,0	107,7	TOTAL	
I Animale vii și produse animale	59,1	60,5	57,7	64,8	69,2	412,3	103,6	Live animals and animal products	
1 Animale vii	26,2	27,1	24,8	27,3	25,9	172,8	118,8	Live animals	
2 Carne și măruntaie comestibile	19,3	18,7	20,0	20,1	21,7	133,6	80,6	Meat and edible offal	
3 Pește și crustacee, moluște și alte nevertebrate acvatice	1,3	0,9	0,7	1,4	1,2	7,9	114,1	Fish and crustaceans, mollusks and other aquatic invertebrates	
4 Lapte și produse lactate; ouă; miere naturală	9,7	11,4	8,8	12,7	16,6	76,7	124,0	Milk and dairy products; eggs; honey; edible animal products	
5 Alte produse de origine animală	2,5	2,4	3,4	3,3	3,8	21,3	117,9	Other products of animal origin	
II Produse vegetale	161,9	183,1	167,7	131,1	332,4	1227,4	122,1	Vegetable products	
6 Plante vii și produse de floricultură	0,7	0,6	0,3	0,2	0,2	2,8	84,4	Live plants, flower products	
7 Legume, plante, rădăcini și tuberculi	2,6	4,2	4,9	8,6	10,3	35,8	161,4	Edible vegetables, roots and tubers	
8 Fructe comestibile	3,8	2,6	3,2	3,9	6,2	26,6	82,6	Edible fruits	
9 Căfea, ceai, mate și condimente	0,9	1,2	1,5	1,0	1,5	8,3	91,1	Coffee, tea, mate and spices	
10 Cereale	119,1	145,3	114,3	52,0	215,2	803,7	108,0	Cereals	
11 Produse ale industriei măruntului; malț; amidon	1,7	1,7	1,1	1,2	1,8	10,1	59,8	Products of the milling industry; malt; starch	
12 Semințe și fructe oleaginoase; plante industriale sau medicinale; paie și furaje	32,9	27,3	42,2	63,9	97,0	339,1	193,3	Seeds and fruits; industrial and medicinal plants; straw and fodder	
13 Gume, rășini și alte seve și extracte vegetale)	0,1	0,1	0,1)	0,3	72,7	Lac; gums, resins and other vegetable saps and extracts	
14 Materiale pentru împletit și alte produse de origine vegetală, necuprinse în altă parte	0,1	0,2	0,1	0,1	0,1	0,8	72,3	Vegetable plaiting materials; vegetable products not elsewhere specified	
III Grăsimi și uleiuri animale sau vegetale	20,2	27,9	14,7	24,0	25,3	131,5	108,8	Animal or vegetable fats and oils	
15 Grăsimi și uleiuri animale sau vegetale	20,2	27,9	14,7	24,0	25,3	131,5	108,8	Animal or vegetable fats and oils	
IV Produse alimentare, băuturi și tutun	96,2	109,0	112,5	106,9	116,2	728,4	113,0	Prepared foodstuffs, beverages and tobacco	
16 Preparate din carne și pește	9,2	10,6	8,2	9,7	9,0	63,4	130,0	Preparation of meat and fish	
17 Zahăr și produse zaharoase	6,5	8,7	8,0	7,4	7,6	46,8	78,3	Sugar and confectionery	
18 Cacao și preparate din cacao	3,4	2,9	1,9	1,9	2,8	19,9	118,8	Cocoa and cocoa preparations	
19 Preparate pe bază de cereale, de făină, de amidon; produse de patiserie	8,2	8,9	7,6	8,1	8,9	55,8	135,1	Preparations of cereals, flour, starch, milk; pastry products	
20 Preparate din legume, fructe	2,9	3,2	3,6	4,4	3,2	21,8	129,5	Preparations of vegetables, fruit	
21 Preparate alimentare diverse	9,1	10,2	9,2	8,6	9,3	62,9	111,0	Miscellaneous edible preparations	
22 Băuturi alcoolice și nealcoolice; otet	10,5	10,6	14,8	9,4	14,1	74,7	103,4	Alcoholic and non-alcoholic beverages; vinegar	
23 Reziduuri și deșeurii ale industriei alimentare	10,6	11,9	20,7	10,1	15,2	95,8	163,9	Residues and waste from the food industry; animal fodder	
24 Tutun și înlocuitori de tutun	35,8	42,0	38,6	47,4	46,1	287,3	104,9	Tobacco and manufactured tobacco substitutes	
V Produse minerale	148,3	109,9	217,5	253,6	214,0	1373,9	92,0	Mineral products	
25 Sare; sulf, piatră; ipsos, var și ciment	3,9	4,2	3,6	3,7	3,9	27,5	101,6	Salt; sulphur, stone; plaster; lime and cement	
26 Minerale, zgură și cenușă	8,1	2,5	5,7	5,0	4,9	32,8	98,2	Ores, slag and ash	
27 Combustibili și uleiuri minerale	136,3	103,2	208,2	244,9	205,1	1313,6	91,6	Mineral fuels and oils	

15. EXPORTURILE FOB PE SECȚIUNI ȘI CAPITOLE ALE NOMENCLATORULUI

COMBINAT (N.C.) - continuare

FOB EXPORTS BY SECTIONS AND CHAPTERS OF THE COMBINED

NOMENCLATURE (C.N.) - continued

COD NC	2012								
	Jul.	Aug.	Sept.	Oct.	Noi.	Dec.	Jan. ^{o)}	Feb. ^{o)}	
	July	Aug.	Sept.	Oct.	Nov.	Dec.	Jan. ^{o)}	Feb. ^{o)}	
	milioane euro / million euro								
VI	Produce ale industriei chimice	177,3	216,1	193,4	235,8	197,8	197,6	196,4	225,4
28	Produce chimice anorganice	13,8	17,8	13,4	16,6	15,7	13,0	13,7	11,3
29	Produce chimice organice	11,1	12,0	13,9	17,7	13,1	9,0	10,7	8,1
30	Produce farmaceutice	78,4	96,1	76,0	83,6	82,3	68,3	68,3	71,0
31	Îngrășăminte	26,6	36,3	43,3	71,5	40,9	62,6	45,7	86,2
32	Extrakte tanante sau colorante; tanini și derivații lor	3,7	3,6	4,6	3,2	3,0	2,4	2,6	2,5
33	Uleiuri esențiale și rezinoide; produse de parfumerie și cosmetice	22,2	21,4	19,6	22,5	21,8	19,2	20,9	21,9
34	Săpun; preparate pentru spălat și lubrifianțe, ceară dentară, paste de modelat	12,7	22,3	16,8	14,3	13,1	11,7	25,7	10,4
35	Substanțe albuminoide; produse pe bază de amidon; cleiuri; enzime	0,5	0,5	0,5	0,8	0,7	0,6	0,6	1,1
36	Pulberi și explozivi, articole de pirotehnie; chibrituri; aliaje piroferice; materiale inflamabile	0,5	0,4	0,2	0,3	0,4	0,6	0,2	0,5
37	Produce fotografice sau cinematografice	0,1	0,1	0,1	0,2	0,2	0,3	0,3	0,2
38	Produce diverse ale industriei chimice	7,7	5,5	5,0	5,0	6,7	9,9	7,8	12,1
VII	Materiale plastice, cauciuc și articole din acestea	229,3	217,5	218,3	237,5	221,0	150,4	205,2	229,7
39	Materiale plastice și articole din materiale plastice	81,4	66,4	65,0	78,9	75,1	59,2	67,4	74,7
40	Cauciuc și articole din cauciuc	147,9	151,2	153,3	158,7	145,9	91,2	137,8	155,0
VIII	Piei crude, piei tăbăcite, blănuri și produse din acestea	27,0	15,7	22,1	30,1	32,2	23,2	26,2	24,2
41	Piei brute și piei tăbăcite	8,3	3,6	8,4	13,5	13,8	8,8	8,6	9,0
42	Obiecte din piele	18,0	11,7	13,4	16,2	18,3	14,2	17,2	14,7
43	Blănuri și articole din blană; blănuri artificiale	0,7	0,5	0,2	0,3	0,1	0,1	0,4	0,5
IX	Produce din lemn, exclusiv mobilier	141,4	129,3	134,6	150,6	148,2	112,6	131,9	137,6
44	Lemn, cărbune de lemn și articole din lemn	141,4	129,3	134,6	150,6	148,2	112,6	131,9	137,5
45	Plută și articole din plută))))))	-)
46	Produce din împletituri de fibre vegetale sau de nuiele))))))))
X	Pastă de lemn, hârtie, carton și articole din acestea	24,3	23,4	24,6	27,1	25,6	20,2	26,2	24,2
47	Pastă din lemn; deșeuri de hârtie	1,4	1,4	1,3	1,8	0,8	0,8	1,5	1,3
48	Hârtie și carton; articole din hârtie și carton	18,1	16,8	17,8	19,3	19,1	14,4	19,3	17,5
49	Cărți, ziare și alte produse imprintate	4,8	5,2	5,5	6,0	5,7	4,9	5,3	5,4

^{o)} Date provizorii. / Provisional data.

^{o)} Date revizuite. / Revised data.

^{o)} Valori sub 0,05. / Values under 0.05.

COD NC	2013							1.1-31.VII 2013	CODE CN
	Mar. ^{o)}	Apr. ^{o)}	Mai ^{o)}	Iun. ^{o)}	Iul. ^{o)}	1.1-31.VII ^{o)}	in % față de		
	March ^{o)}	April ^{o)}	May ^{o)}	June ^{o)}	July ^{o)}	1.1-31.VII ^{o)}	1.1-31.VII 2012		
	milioane euro / million euro							1.1-31.VII 2013	
	milioane euro / million euro							in % as against 1.1-31.VII 2012	
	211,9	207,4	180,8	179,5	189,0	1390,5	103,1	Chemical products	VI
	11,5	18,4	14,1	14,6	11,7	95,2	86,7	Inorganic chemicals	28
	11,3	16,0	13,9	13,6	7,4	81,0	65,3	Organic chemicals	29
	83,4	79,3	84,6	81,9	89,5	558,0	113,7	Pharmaceutical products	30
	55,0	43,5	27,9	23,7	25,1	307,1	93,0	Fertilizers	31
	3,3	4,0	3,8	3,6	3,9	23,7	116,5	Tanning or dyestuff extracts; tannins and their derivatives	32
	19,8	21,5	18,8	21,5	26,9	151,3	113,0	Essentials oils and resinoids; perfumery, cosmetic or toilet preparations	33
	10,7	11,7	10,0	14,3	14,7	97,5	110,6	Soap; washing and lubricating preparations, dental wax, modeling pastes	34
	0,8	0,8	1,0	0,9	0,9	6,1	142,2	Albuminoidal substances; modified starch; glues; enzymes	35
	0,3	0,6	0,6	0,4	0,5	3,0	143,5	Explosives; pyrotechnic products; matches; pyrophoric alloys;	36
	0,2	0,3	0,2	0,1	0,3	1,6	184,2	certain combustible preparation	37
	15,5	11,4	6,0	5,0	8,2	66,0	147,9	Photographic or cinematographic goods	38
	147,9	151,2	153,3	158,7	145,9	91,2	137,8	Miscellaneous chemical products	38
	229,3	234,2	230,1	226,8	259,8	1615,1	106,8	Plastics, rubber and articles thereof	VII
	74,9	76,9	81,2	80,1	94,0	549,2	103,8	Plastics and articles	39
	154,3	157,3	148,9	146,7	165,9	1065,9	108,4	thereof	40
	23,9	26,5	30,9	28,3	29,9	189,8	110,2	Raw hides and skins, leather, furskins and articles thereof	VIII
	9,3	10,2	12,4	10,2	9,0	68,6	111,6	Raw hides and skins and leather	41
	14,2	15,6	17,9	17,8	20,1	117,6	109,6	Leather goods	42
	0,4	0,7	0,6	0,3	0,8	3,7	103,5	Furskins and artificial fur; manufactures thereof	43
	164,7	168,8	166,0	161,4	174,7	1105,1	117,8	Wood and articles of wood, excluding furniture	IX
	164,7	168,8	166,0	161,4	174,7	1105,0	117,8	Wood, charcoal and articles of wood	44
)))	-	-)	153,7	Cork and articles of cork	45
)))))	0,1	59,5	Manufactures of straw, of sparto or of other plaiting materials, basketware and	46
	27,0	29,8	27,0	25,4	28,4	188,0	117,1	Pulp of wood, paper, paperboard and articles thereof	X
	1,8	1,6	1,5	1,3	1,3	10,4	94,5	Pulp of wood; waste of paper	47
	17,3	21,1	19,6	19,3	21,7	135,9	121,2	Paper and paperboard; articles of paper and paperboard	48
	7,9	7,1	5,9	4,7	5,4	41,7	111,3	Printed books, newspapers and other products of the printing industry	49

15. EXPORTURILE FOB PE SECȚIUNI ȘI CAPITOLE ALE NOMENCLATORULUI
COMBINAT (N.C.) - continuare
FOB EXPORTS BY SECTIONS AND CHAPTERS OF THE COMBINED
NOMENCLATURE (C.N.) - continued

COD NC	2012							
	Iul. July	Aug. Aug.	Sept. Sept.	Oct. Oct.	Noi. Nov.	Dec. Dec.	Ian. ¹⁾ Jan. ¹⁾	Feb. ¹⁾ Feb. ¹⁾
	milioane euro / million euro							
XI	Materiale textile și articole din acestea							
50	348,0	265,5	290,5	323,1	333,5	240,1	300,6	313,2
51	4,9	2,1	5,8	6,2	6,0	4,4	5,8	6,0
52	12,3	4,8	11,1	11,6	10,7	7,3	7,7	10,1
53	3,9	1,4	3,1	4,2	6,5	3,0	3,4	4,4
54	0,1	0,1	0,1	0,4	0,1	0,2	0,2	0,2
55	8,8	7,1	9,7	11,3	10,1	6,0	9,3	9,7
56	21,6	13,0	21,7	22,0	22,2	13,7	14,7	17,0
57	3,4	2,4	3,1	3,9	3,6	2,3	3,6	3,7
58	1,2	1,0	1,3	0,9	1,0	1,0	1,0	1,1
59	2,8	2,1	2,7	3,3	3,2	2,3	2,9	3,2
60	5,0	4,1	4,9	5,5	5,5	4,4	5,3	5,1
61	1,9	1,5	2,6	2,8	2,5	1,9	2,3	2,1
62	75,0	58,3	61,7	66,7	67,8	51,5	57,7	58,5
63	187,4	149,8	141,3	159,7	166,8	123,3	157,9	160,4
	19,6	17,8	21,5	24,7	27,6	18,9	28,9	31,7
XII	Încălțăminte, pălării, umbrele și articole similare							
64	134,0	100,3	116,1	104,1	105,3	80,3	113,2	112,1
65	131,7	98,8	113,7	102,2	103,7	77,6	111,6	110,3
66	2,0	1,1	1,8	1,4	1,2	2,3	1,1	1,5
67	0,1	*)	0,1	0,1	0,1	*)	0,2	0,1
	0,2	0,4	0,4	0,3	0,3	0,4	0,3	0,3
XIII	Articole din piatră, ipsos, ciment, ceramică, sticlă și din materiale similare							
68	20,8	21,2	22,2	21,3	20,7	15,9	22,2	23,1
69	4,4	4,3	4,0	4,1	4,3	2,7	3,2	3,5
70	8,6	8,8	8,6	9,4	9,4	6,0	10,1	10,3
	7,8	8,1	9,6	7,8	7,0	7,1	8,9	9,2

¹⁾ Date provizorii. / Provisional data.

²⁾ Date revizuite. / Revised data.

³⁾ Valori sub 0,05. / Values under 0.05.

COD NC	2013						1.1-31.VII 2013 in % față de 1.1-31.VII 2012 1.1-31.VII 2013 in % as against 1.1-31.VII 2012	CODE CN
	Mart. ¹⁾ March ¹⁾	Apr. ¹⁾ April ¹⁾	Mai ²⁾ May ²⁾	Iun. ³⁾ June ³⁾	Iul. ³⁾ July ³⁾	1.1-31.VII ³⁾ 1.1-31.VII ³⁾		
	milioane euro / million euro							
XI	Textiles and textile articles						XI	
50	310,7	306,3	292,4	325,8	362,9	2211,8	102,1	
51	6,1	6,5	5,8	5,4	6,3	41,7	117,4	
52	10,3	12,7	12,4	13,9	13,1	80,2	114,3	
53	4,3	7,4	4,1	3,9	3,7	31,2	116,2	
54	0,2	0,2	0,1	0,1	0,1	1,0	100,9	
55	9,2	10,2	9,9	9,6	10,3	68,2	104,6	
56	18,4	20,5	19,1	18,8	20,0	128,5	94,8	
57	3,3	3,6	3,0	3,4	3,8	24,3	104,7	
58	1,6	1,1	0,9	1,0	1,4	8,0	97,5	
59	3,2	3,7	3,2	3,2	3,0	22,5	101,9	
60	6,2	6,6	6,5	6,1	6,9	42,7	94,7	
61	2,3	1,9	2,4	1,7	2,3	15,1	145,2	
62	61,8	58,6	56,3	66,7	75,5	435,1	98,2	
63	155,2	147,5	142,3	166,4	189,9	1119,6	99,8	
	28,8	25,8	26,3	25,6	26,7	193,8	122,5	
XII	Footwear, headgear, umbrellas and similar articles						XII	
64	105,7	95,9	106,1	117,5	148,9	799,4	103,3	
65	103,2	93,8	105,0	116,0	146,1	786,0	103,4	
66	2,0	1,5	0,8	1,1	2,3	10,2	96,8	
67	0,2	0,3	0,1	0,1	0,1	1,1	104,9	
	0,3	0,3	0,2	0,3	0,4	2,1	107,8	
XIII	Articles of stone, plaster, cement, ceramic, glass and similar materials						XIII	
68	23,4	24,8	21,7	23,7	22,1	160,9	100,3	
69	4,3	4,7	4,2	4,4	4,3	28,7	101,1	
70	10,3	11,2	9,6	10,0	8,9	70,4	95,5	
	8,8	8,9	7,9	9,3	8,8	61,8	106,0	

15. EXPORTURILE FOB PE SECȚIUNI ȘI CAPITOLE ALE NOMENCLATORULUI
COMBINAT (N.C.) - continuare
FOB EXPORTS BY SECTIONS AND CHAPTERS OF THE COMBINED
NOMENCLATURE (C.N.) - continued

COD NC	2012							
	Iul. July	Aug. Aug.	Sept. Sept.	Oct. Oct.	Noi. Nov.	Dec. Dec.	Ian. ⁽¹⁾ Jan. ⁽¹⁾	Feb. ⁽¹⁾ Feb. ⁽¹⁾
	milioane euro / million euro							
XV	Metale comune și articole din acestea							
72	442,8	430,4	449,6	441,7	404,1	318,7	401,8	387,9
73	169,2	190,2	179,7	159,9	147,9	126,2	161,4	131,4
74	128,3	122,7	141,1	142,1	129,5	96,9	107,2	120,1
75	31,3	30,4	29,5	29,2	25,4	20,4	23,4	24,5
76	0,3	0,8	0,3	1,7	0,1	0,9	0,2	0,7
77	79,1	57,8	67,6	76,8	67,4	50,1	74,6	74,0
78	3,3	3,1	3,4	3,7	2,8	2,3	4,7	3,8
79	0,4	0,3	0,3	0,3	0,4	0,3	0,3	0,3
80	0,1	0,1	0,1	0,1	0,2	*	0,3	0,1
81	1,2	1,1	0,7	0,4	0,8	0,3	0,4	1,4
82	7,3	6,0	6,5	6,3	7,3	6,0	7,1	6,7
83	22,3	17,9	20,4	21,2	22,4	15,1	22,3	24,9
XVI	Mașini și aparate, echipamente electrice; aparate de înregistrat sau de reproduc sunetul și imaginile							
84	907,1	879,2	956,4	1042,3	1053,0	762,4	953,3	991,4
85	345,8	330,4	364,4	384,6	388,3	327,3	380,1	400,9
	561,3	548,8	592,1	657,6	664,7	435,1	573,3	590,5
XVII	Mijloace și materiale de transport							
86	542,3	412,0	579,8	684,7	806,3	478,5	584,5	679,5
87	9,0	6,1	6,5	5,6	9,5	9,8	10,3	9,1
88	433,3	328,5	528,3	657,1	665,2	408,6	496,0	617,1
89	16,7	9,2	10,3	11,7	15,6	8,8	14,0	11,6
	83,3	68,1	34,7	10,3	115,9	51,3	64,1	41,6
XVIII	Instrumente și aparate optice, fotografice, cinematografice, medico-chirurgicale și similare; ceasuri; instrumente muzicale; părți și accesorii ale acestora							
90	43,7	40,3	44,0	46,4	48,8	43,5	45,1	46,0
91	41,9	39,3	42,6	44,5	47,3	42,3	44,0	44,8
92	0,7	0,5	0,5	0,7	0,5	0,4	0,5	0,4
	1,0	0,5	0,9	1,3	1,1	0,8	0,6	0,8
XX	Mărfuri și produse diverse							
94	142,4	133,4	148,1	166,4	168,4	113,9	161,8	163,8
95	125,7	117,1	133,0	148,1	150,7	103,4	147,3	148,3
96	11,3	11,9	10,4	12,8	11,8	6,3	8,5	8,1
	5,4	4,4	4,7	5,4	5,8	4,3	6,0	7,5
XXII	Bunuri necuprinse în alte secțiuni din Nomenclatorul Combinat							
	41,6	32,4	38,9	39,6	33,5	32,9	29,3	29,1

⁽¹⁾ Date provizorii. / Provisional data.

⁽²⁾ Date revizuite. / Revised data.

* Valori sub 0,05. / Values under 0.05.

COD NC	2013							1.1-31.VII 2013 in % față de 1.1-31.VII 2012 1.1-31.VII 2013 in % as against 1.1-31.VII 2012	CODE CN
	Mart. ⁽¹⁾ March ⁽¹⁾	Apr. ⁽¹⁾ April ⁽¹⁾	Mai ⁽¹⁾ May ⁽¹⁾	Iun. ⁽¹⁾ June ⁽¹⁾	Iul. ⁽²⁾ July ⁽²⁾	1.1-31.VII ⁽²⁾ 1.J-31.VII ⁽²⁾			
	milioane euro / million euro								
	441,4	451,6	419,3	376,2	393,0	2871,1	92,8	Base metals and articles of base metal	XV
	176,0	175,5	146,0	134,1	124,5	1048,9	81,8	<i>Pig-iron, iron and steel</i>	72
	127,1	135,3	129,5	114,0	137,4	870,6	103,6	<i>Products of pig-iron, iron and steel</i>	73
	27,5	24,6	26,2	20,6	21,7	168,5	85,2	<i>Copper and articles thereof</i>	74
	0,5	0,6	0,4	1,5	0,7	4,5	215,3	<i>Nickel and articles thereof</i>	75
	73,5	78,6	78,7	71,3	72,7	523,4	101,1	<i>Aluminium and articles thereof</i>	76
	3,0	3,5	4,4	3,6	3,7	26,6	118,8	<i>Lead and articles thereof</i>	78
	0,2	0,3	0,3	0,3	0,3	2,0	57,8	<i>Zinc and articles thereof</i>	79
	0,5	0,4	0,1	0,1	0,1	1,6	188,2	<i>Tin and articles thereof</i>	80
	1,3	1,1	1,2	0,5	1,5	7,4	50,1	<i>Other base metals; cermets</i>	81
	6,2	6,2	5,9	6,8	7,4	46,3	91,4	<i>Tools and implements, cutlery of base</i>	82
	25,5	25,4	26,8	23,6	23,0	171,4	106,5	<i>Miscellaneous articles of base metal</i>	83
	1029,7	1082,4	1018,0	1013,2	1059,4	7147,4	106,1	Machinery and mechanical appliances; electrical equipment; sound and image recorders and reproducers	XVI
	418,4	444,5	427,0	422,2	447,7	2940,8	117,8	<i>Boilers, turbines, engines, mechanical apparatus and devices, parts thereof</i>	84
	611,3	637,9	591,0	591,0	611,7	4206,7	99,2	<i>Machinery and mechanical appliances and electrical equipment; sound and television image recorders and reproducers</i>	85
	682,4	707,7	724,0	723,0	799,0	4899,9	126,5	Vehicles and associated transport equipment	XVII
	11,5	11,1	5,0	7,2	7,2	61,4	117,1	<i>Railway or tramway locomotives and rolling-stock</i>	86
	615,7	658,7	630,2	601,3	595,4	4214,5	132,3	<i>Vehicles, tractors and other ground</i>	87
	15,3	18,3	22,1	19,3	16,6	117,3	160,6	<i>Aircraft, spacecraft</i>	88
	40,0	19,6	66,6	95,1	179,8	506,8	90,3	<i>Ships, boats and floating structures</i>	89
	51,3	48,9	44,5	48,4	51,1	335,3	108,6	Optical, photographic, cinematographic, medical or surgical instruments and apparatus and similar; clocks and watches; musical instruments; parts and accessories thereof	XVIII
	49,9	47,5	43,3	47,1	49,5	326,1	108,9	<i>Optical, photographic, cinematographic, medical or surgical instruments and apparatus and similar</i>	90
	0,6	0,4	0,5	0,5	0,5	3,4	119,5	<i>Clocks and watches</i>	91
	0,9	1,0	0,8	0,8	1,1	5,9	90,0	<i>Musical instruments; parts and accessories thereof</i>	92
	175,0	176,7	161,5	159,9	164,2	1162,9	112,4	Miscellaneous manufactured articles	XX
	157,6	159,4	146,0	144,4	143,0	1045,9	114,7	<i>Furniture; lighting fittings and other similar articles; prefabricated buildings</i>	94
	9,0	8,6	7,8	7,2	12,8	62,0	74,9	<i>Toys, games, sport or entertainment articles</i>	95
	8,4	8,7	7,7	8,2	8,5	55,0	138,8	<i>Miscellaneous manufactured articles</i>	96
	43,1	35,9	29,6	33,7	43,5	244,3	102,7	Goods non-included in Combined Nomenclature other sections	XXII

16. IMPORTURILE CIF PE SECȚIUNI ȘI CAPITOLE ALE NOMENCLATORULUI COMBINAT (N.C.)
CIF IMPORTS BY SECTIONS AND CHAPTERS OF THE COMBINED NOMENCLATURE (C.N.)

COD NC	2012							
	Iul.	Aug.	Sept.	Oct.	Noi.	Dec.	Ian. ⁽¹⁾	Feb. ⁽¹⁾
	July	Aug.	Sept.	Oct.	Nov.	Dec.	Jan. ⁽¹⁾	Feb. ⁽¹⁾
	milioane euro / million euro							
TOTAL	4546,0	4516,6	4672,0	5307,8	4630,4	4025,9	4000,1	4080,8
I Animale vii și produse animale	87,7	93,3	102,9	95,7	88,8	87,1	82,5	74,9
1 Animale vii	11,7	11,3	14,3	12,6	9,5	10,8	13,3	9,5
2 Carne și măruntaie comestibile	44,6	48,7	55,5	44,0	41,1	39,3	31,4	27,6
3 Pește și crustacee, moluște și alte nevertebrate acvatice	9,5	9,5	8,9	9,4	11,7	10,3	9,1	9,4
4 Lapte și produse lactate; ouă; miere naturală	17,2	19,3	20,6	24,9	23,5	23,1	25,1	24,8
5 Alte produse de origine animală	4,7	4,5	3,6	4,7	3,0	3,6	3,7	3,6
II Produse vegetale	121,6	129,0	100,6	109,8	123,4	118,1	116,8	134,6
6 Plante vii și produse de floricultură	3,4	5,4	5,5	5,9	7,8	5,7	4,5	9,0
7 Legume, plante, rădăcini și tuberculi	5,8	8,3	8,7	11,7	16,1	16,6	20,4	20,6
8 Fructe comestibile	19,2	18,5	16,0	18,8	25,4	33,6	30,4	24,2
9 Cafea, ceai, mate și condimente	14,1	12,9	13,8	16,5	16,6	14,2	12,4	13,7
10 Cereale	42,4	49,3	21,8	22,7	25,3	25,2	18,8	26,8
11 Produse ale industriei morăritului; malt; amidon	10,7	12,0	10,4	9,3	9,5	7,8	7,9	7,7
12 Seminte și fructe oleaginoase; plante industriale sau medicinale; paie și furaje	24,1	20,6	22,4	23,2	20,7	13,2	20,8	31,4
13 Gume, rășini și alte seve și extracte vegetale	1,9	1,7	1,8	1,7	1,9	1,7	1,5	1,3
14 Materiale pentru împletit și alte produse de origine vegetală, necuprinse în altă parte	0,1	*)	0,1	*)	0,1	*)	*)	*)
III Grăsimi și uleiuri animale sau vegetale	17,4	18,5	22,2	35,7	28,3	17,4	18,4	15,2
15 Grăsimi și uleiuri animale sau vegetale	17,4	18,5	22,2	35,7	28,3	17,4	18,4	15,2
IV Produse alimentare, băuturi și tutun	171,1	185,3	191,9	211,7	207,2	178,4	136,5	149,5
16 Preparate din carne și pește	7,8	8,3	8,3	9,5	10,0	7,9	9,1	7,7
17 Zahăr și produse zaharose	24,7	37,4	41,2	36,7	44,7	34,8	7,6	9,7
18 Cacao și preparate din cacao	7,0	10,6	12,8	18,6	19,4	14,3	10,8	13,0
19 Preparate pe bază de cereale, de făină, de amidon; produse de patiserie	16,3	18,9	20,7	25,5	25,9	18,8	18,7	21,1
20 Preparate din legume, fructe	11,6	11,8	13,6	16,0	14,9	14,6	12,2	12,8
21 Preparate alimentare diverse	27,1	24,9	22,6	25,6	25,4	20,3	18,1	20,5
22 Băuturi alcoolice și nealcoolice; oțet	21,4	17,9	18,4	24,8	21,5	18,8	13,0	14,2
23 Reziiduri și deșeuri ale industriei alimentare	30,6	31,3	35,3	32,6	28,7	33,7	30,0	32,2
24 Tutun și înlocuitori de tutun	24,6	24,2	19,1	22,3	16,6	15,1	17,0	18,3
V Produse minerale	454,0	743,3	578,2	583,4	487,4	639,2	400,1	405,1
25 Sare; sulf, pietre; ipsos, var și ciment	14,9	10,6	13,3	14,1	11,8	6,1	5,4	7,2
26 Mineruri, zgură și cenușă	27,9	33,2	22,0	30,3	26,9	8,0	5,1	21,4
27 Combustibili și uleiuri minerale	411,2	699,5	542,8	539,0	448,8	625,2	389,7	376,6

⁽¹⁾ Date provizorii. / Provisional data

⁽¹⁾ Date revizuite. / Revised data.

^(*) Valori sub 0,05. / Values under 0.05.

COD NC	2013						1.1-31.VII 2013		CODE CN
	Mart. ⁽¹⁾	Apr. ⁽¹⁾	Mai ⁽¹⁾	Iun. ⁽¹⁾	Iul. ⁽¹⁾	1.1-31.VII ⁽¹⁾	în % față de		
	March ⁽¹⁾	April ⁽¹⁾	May ⁽¹⁾	June ⁽¹⁾	July ⁽¹⁾	1.1-31.VII ⁽¹⁾	1.1-31.VII 2012		
	milioane euro / million euro						in % as against 1.1-31.VII 2012		
TOTAL	4574,9	4687,5	4510,2	4389,1	5054,2	31296,8	99,2	TOTAL	
1 Animale vii și produse animale	91,4	94,7	84,1	81,5	91,2	600,3	105,8	Live animals and animal products	
1 Animale vii	12,1	14,5	14,3	12,8	13,9	90,4	110,7	<i>Live animals</i>	
2 Carne și măruntaie comestibile	36,1	36,5	34,9	37,1	43,6	247,2	98,6	<i>Meat and edible offal</i>	
3 Pește și crustacee, moluște și alte nevertebrate acvatice	11,8	11,4	8,2	7,6	8,4	65,9	111,9	<i>Fish and crustaceans, mollusks and other aquatic invertebrates</i>	
4 Lapte și produse lactate; ouă; miere naturală	26,9	27,4	22,6	19,5	20,5	166,9	118,0	<i>Milk and dairy products; eggs; honey; edible animal products</i>	
5 Alte produse de origine animală	4,4	4,9	4,1	4,4	4,8	29,9	86,8	<i>Other products of animal origin</i>	
II Produse vegetale	177,8	149,7	135,0	76,6	103,3	893,8	107,0	Vegetable products	
6 Plante vii și produse de floricultură	12,6	13,0	8,5	4,9	3,4	56,0	86,5	<i>Live plants, flower products</i>	
7 Legume, plante, rădăcini și tuberculi	25,5	27,0	20,7	8,2	5,3	127,7	131,5	<i>Edible vegetables, roots and tubers</i>	
8 Fructe comestibile	26,6	27,8	24,7	21,9	18,1	173,7	141,5	<i>Edible fruits</i>	
9 Cafea, ceai, mate și condimente	15,1	15,0	12,6	11,2	13,6	93,6	97,5	<i>Coffee, tea, mate and spices</i>	
10 Cereale	47,2	39,8	14,9	6,5	33,7	187,7	82,0	<i>Cereals</i>	
11 Produse ale industriei morăritului; malt; amidon	10,5	10,1	12,0	10,1	10,7	68,9	118,8	<i>Products of the milling industry; malt; starch</i>	
12 Seminte și fructe oleaginoase; plante industriale sau medicinale; paie și furaje	38,6	14,7	39,5	11,8	16,7	173,5	112,1	<i>Seeds and fruits; industrial and medicinal plants; straw and fodder</i>	
13 Gume, rășini și alte seve și extracte vegetale	1,7	2,3	1,9	1,9	1,7	12,2	98,4	<i>Lac; gums, resins and other vegetable saps and extracts</i>	
14 Materiale pentru împletit și alte produse de origine vegetală, necuprinse în altă parte	0,1	0,1	0,1	0,1	*)	0,5	56,7	<i>Vegetable plaiting materials; vegetable products not elsewhere specified</i>	
III Grăsimi și uleiuri animale sau vegetale	20,7	16,4	14,7	12,6	19,6	117,5	100,9	Animal or vegetable fats and oils	
15 Grăsimi și uleiuri animale sau vegetale	20,7	16,4	14,7	12,6	19,6	117,5	100,9	<i>Animal or vegetable fats and oils</i>	
IV Produse alimentare, băuturi și tutun	188,6	175,3	169,1	191,7	179,8	1190,5	105,7	Prepared foodstuffs, beverages and tobacco	
16 Preparate din carne și pește	7,9	7,9	7,5	8,4	8,8	57,3	122,8	<i>Preparation of meat and fish</i>	
17 Zahăr și produse zaharose	27,0	14,4	24,1	46,8	19,3	148,8	148,8	<i>Sugar and confectionery</i>	
18 Cacao și preparate din cacao	16,3	11,9	8,3	8,3	8,7	77,4	109,3	<i>Cocoa and cocoa preparations</i>	
19 Preparate pe bază de cereale, de făină, de amidon; produse de patiserie	22,6	23,0	16,9	18,1	19,9	140,3	121,5	<i>Preparations of cereals, flour, starch, milk; pastry products</i>	
20 Preparate din legume, fructe	14,8	17,8	12,9	11,4	12,2	94,0	120,5	<i>Preparations of vegetables, fruit</i>	
21 Preparate alimentare diverse	27,6	28,4	27,8	25,8	25,6	173,8	99,7	<i>Miscellaneous edible preparations</i>	
22 Băuturi alcoolice și nealcoolice; oțet	17,6	20,4	22,7	22,9	23,3	134,1	106,1	<i>Alcoholic and non-alcoholic beverages; vinegar</i>	
23 Reziiduri și deșeuri ale industriei alimentare	29,1	25,5	30,1	25,6	37,9	210,5	114,0	<i>Residues and waste from the food industry; animal fodder</i>	
24 Tutun și înlocuitori de tutun	25,6	26,0	18,6	24,4	24,1	154,1	94,8	<i>Tobacco and manufactured tobacco substitutes</i>	
V Produse minerale	402,0	401,2	399,7	418,8	617,7	3044,6	74,3	Mineral products	
25 Sare; sulf, pietre; ipsos; var și ciment	14,5	10,2	9,9	11,0	10,7	68,8	73,6	<i>Salt; sulphur, stone; plaster; lime and cement</i>	
26 Mineruri, zgură și cenușă	37,5	26,4	17,9	18,1	18,1	144,5	91,5	<i>Ores, slag and ash</i>	
27 Combustibili și uleiuri minerale	349,9	364,6	371,8	389,7	588,9	2831,3	73,6	<i>Mineral fuels and oils</i>	

16. IMPORTURILE CIF PE SECȚIUNI ȘI CAPITOLE ALE NOMENCLATORULUI

COMBINAT (N.C.) - continuare

CIF IMPORTS BY SECTIONS AND CHAPTERS OF THE COMBINED
NOMENCLATURE (C.N.) - continued

COD NC	2012							
	Iul. July	Aug. Aug.	Sept. Sept.	Oct. Oct.	Noi. Nov.	Dec. Dec.	Ian. ⁽¹⁾ Jan. ⁽¹⁾	Feb. ⁽¹⁾ Feb. ⁽¹⁾
milioane euro / million euro								
VI	463,1	455,1	455,8	516,0	475,6	412,0	440,3	509,6
28	19,8	20,0	17,9	25,0	20,3	15,4	19,3	18,0
29	53,4	50,5	57,8	56,9	63,9	46,5	56,2	40,6
30	195,9	188,6	207,9	230,8	222,3	214,5	196,3	221,2
31	25,3	29,9	18,4	20,7	11,9	13,6	23,9	27,9
32								
33	33,2	30,9	28,8	34,3	27,7	19,0	21,2	26,7
34								
35	35,6	37,3	36,8	42,9	40,6	30,1	33,3	34,8
36								
37	25,8	25,0	24,6	29,4	27,0	20,6	22,9	24,7
38	10,2	9,3	9,5	12,0	11,0	9,2	8,1	8,9
	3,9	3,7	4,3	4,6	4,4	4,2	3,2	4,2
	3,2	2,4	2,5	3,4	3,2	2,5	2,4	2,7
	56,7	57,5	47,4	55,9	43,3	36,4	53,5	99,9
VII	351,2	330,5	356,5	375,5	319,0	231,4	297,3	304,7
39	244,4	228,1	248,6	264,2	228,8	169,1	204,3	210,1
40	106,8	102,4	107,9	111,3	90,3	62,3	93,0	94,5
VIII	62,3	38,8	49,5	73,4	64,5	49,8	48,9	51,6
41	41,7	24,2	35,1	57,3	51,2	39,0	36,2	36,6
42	17,3	13,8	13,6	15,5	13,0	10,5	12,3	14,2
43	3,3	0,7	0,8	0,6	0,3	0,3	0,3	0,8
IX	36,0	31,0	32,8	38,0	31,9	22,6	24,4	29,4
44	35,3	30,6	32,3	37,0	31,2	22,0	23,9	29,0
45	0,4	0,2	0,3	0,7	0,5	0,5	0,3	0,2
46	0,3	0,2	0,2	0,3	0,2	0,1	0,2	0,2
X	83,0	73,9	74,6	90,5	83,2	63,7	73,9	69,4
47	3,9	4,3	3,0	4,7	4,3	3,6	3,4	3,6
48	71,9	64,0	64,9	77,2	72,4	54,0	64,0	59,8
49	7,2	5,7	6,7	8,6	6,5	6,0	6,5	6,1

^{p)} Date provizorii. / Provisional data.

¹⁾ Date revizuite. / Revised data.

COD NC	2013						1.1-31.VII 2013 în % față de 1.1-31.VII 2012 1.1-31.VII 2013 in % as against 1.1-31.VII 2012	CODE CN
	Mart. ⁽¹⁾ March ⁽¹⁾	Apr. ⁽¹⁾ April ⁽¹⁾	Mai ⁽¹⁾ May ⁽¹⁾	Iun. ⁽¹⁾ June ⁽¹⁾	Iul. ^(p) July ^(p)	1.1-31.VII ^(p) 1.1-31.VII ^(p)		
milioane euro / million euro								
VI	510,5	503,3	476,9	470,8	510,3	3421,5	102,9	Chemical products
28	20,5	21,8	19,6	18,9	22,7	140,8	106,8	Inorganic chemicals
29	49,3	51,3	65,2	65,6	63,2	391,4	89,7	Organic chemicals
30	212,8	207,8	217,6	217,2	222,4	1495,5	107,2	Pharmaceutical products
31	43,6	36,4	17,9	19,5	35,8	205,1	118,5	Fertilizers
32								
33	29,1	36,5	29,6	31,0	35,6	209,7	105,3	Tanning or dyestuff extracts; tannins and their derivatives
34								
35	36,4	39,4	37,5	33,5	33,8	248,8	99,5	Essentials oils and resinoids; perfumery, cosmetic or toilet preparations
36								
37	25,6	26,2	26,6	23,7	28,5	178,1	108,1	Soap; washing and lubricating preparations, dental wax, modeling pastes
38	9,3	10,5	9,0	9,1	12,1	67,0	109,1	Albuminoidal substances; modified starch; glues; enzymes
	4,2	4,6	4,2	3,4	4,1	27,8	97,1	Explosives; pyrotechnic products; matches; pyrophoric alloys; certain combustible preparation
	3,2	2,7	2,5	2,8	2,8	19,1	94,5	Photographic or cinematographic goods
	76,4	66,1	47,0	46,0	49,2	438,2	94,6	Miscellaneous chemical products
VII	337,1	357,7	354,9	346,2	370,6	2368,4	103,2	Plastics, rubber and articles thereof
39	238,5	257,5	262,2	254,4	268,3	1695,3	107,6	Plastics and articles thereof
40	98,7	100,2	92,7	91,8	102,3	673,2	93,7	Rubber and articles thereof
VIII	61,0	66,6	73,4	70,6	69,2	441,2	105,0	Raw hides and skins, leather, furskins and articles thereof
41	44,0	51,3	57,6	53,7	50,5	330,1	109,4	Raw hides and skins and leather
42	15,7	13,3	13,3	14,4	16,8	100,0	95,3	Leather goods
43	1,2	2,0	2,5	2,5	1,8	11,1	82,8	Furskins and artificial fur; manufactures thereof
IX	29,0	33,7	31,2	33,1	37,0	217,8	99,8	Wood and articles of wood, excluding furniture
44	28,2	33,1	30,6	32,3	36,4	213,6	100,1	Wood, charcoal and articles of wood
45	0,5	0,4	0,4	0,5	0,3	2,7	94,9	Cork and articles of cork
46	0,3	0,2	0,2	0,2	0,2	1,5	72,4	Manufactures of straw, of esparto or of other plaiting materials, basketware and wickerwork
X	79,6	81,3	82,3	79,1	89,0	554,7	102,9	Pulp of wood, paper, paperboard and articles thereof
47	3,9	4,3	4,0	4,4	4,4	28,0	116,8	Pulp of wood; waste of paper
48	69,4	70,9	71,9	69,0	78,3	483,3	103,3	Paper and paperboard; articles of paper and paperboard
49	6,3	6,1	6,3	5,7	6,4	43,4	91,9	Printed books, newspapers and other products of the printing industry

16. IMPORTURILE CIF PE SECȚIUNI ȘI CAPITOLE ALE NOMENCLATORULUI
COMBINAT (N.C.) - continuare
CIF IMPORTS BY SECTIONS AND CHAPTERS OF THE COMBINED
NOMENCLATURE (C.N.) - continued

COD NC	2012							
	Iul. July	Aug. Aug.	Sept. Sept.	Oct. Oct.	Noi. Nov.	Dec. Dec.	Ian. ⁽¹⁾ Jan. ⁽¹⁾	Feb. ⁽¹⁾ Feb. ⁽¹⁾
milioane euro / million euro								
XI	Materiale textile și articole din acestea							
50	309,4	225,2	282,7	352,1	309,2	232,6	277,1	270,4
51	5,5	2,6	5,3	7,1	7,6	4,8	11,1	6,1
	Lână, păr fin sau grosier de animale; fire și țesături din păr de cal							
52	25,9	12,4	18,4	21,0	19,4	13,9	16,3	18,5
	Bumbac							
53	31,1	19,9	29,5	47,0	42,1	31,7	32,4	28,7
	Alte fibre textile vegetale; fire de hârtie și țesături din fire de hârtie							
54	0,8	0,4	1,0	1,8	2,6	2,6	2,7	1,5
	Filamente sintetice sau artificiale							
55	42,1	30,3	38,1	48,8	43,9	32,8	40,4	40,3
	Fibre sintetice sau artificiale discontinue							
56	34,1	22,3	30,8	37,9	31,2	21,9	25,7	25,6
	Vată, păslă, fire speciale; sfoară, cordoane, frânghii, articole din acestea							
57	15,1	11,2	12,2	15,6	12,7	9,4	11,5	12,4
	Covoare și alte acoperitoare de podea din materiale textile							
58	3,8	3,0	4,5	5,5	5,5	3,6	3,2	3,7
	Țesături speciale; țesături buclate; dantele, tapiserie;							
59	14,6	8,6	12,0	15,2	13,6	10,5	12,4	11,9
	pasmanterie, broderii							
	Țesături impregnate, cauciucate, acoperite la suprafață sau stratificate;							
60	30,3	23,5	25,4	33,1	27,8	18,7	26,5	26,4
	articole tehnice din materiale textile							
61	25,0	13,5	19,2	24,8	20,8	16,5	20,1	18,6
	Țesături croșetate sau tricotate							
62	32,4	30,9	34,5	35,5	31,9	25,3	29,6	30,5
	Articole și accesorii de îmbrăcăminte, tricotate sau croșetate							
63	34,9	33,9	38,8	42,9	35,0	29,6	31,6	33,3
	Alte articole textile confecționate							
63	13,9	12,5	13,1	15,8	15,2	11,2	13,6	12,9
	Alte articole textile confecționate							
XII	Încălțăminte, pălării, umbrele și articole similare							
64	50,8	42,7	47,4	55,7	42,2	36,1	45,6	49,4
	Încălțăminte și părți ale acesteia							
65	48,9	40,4	45,2	53,6	40,1	34,4	43,7	47,0
	Obiecte de acoperit capul și părți ale acestora							
66	1,0	1,7	1,7	1,6	1,5	1,2	1,1	1,1
	Umbrele de ploaie, umbrele de soare, bastroane, bastoane-scaun, bice, cravașe și părți ale acestora							
67	0,6	0,3	0,2	0,2	0,2	0,3	0,6	0,9
	Pene și puf prelucrate și articole din pene sau din puf; flori artificiale; articole din păr uman							
67	0,2	0,3	0,3	0,4	0,4	0,3	0,2	0,3
	articole din păr uman							
XIII	Articole din piatră, ipsos, ciment, ceramică, sticlă și din materiale similare							
68	64,6	60,7	63,3	65,7	51,9	34,6	40,5	44,7
	Articole din piatră, ipsos, ciment, azbest, mică și materiale similare							
69	20,0	18,6	19,3	19,1	15,1	9,2	11,7	12,6
	Produce ceramice							
70	20,6	21,3	20,7	20,4	14,0	10,0	11,2	13,0
	Sticlă și articole din sticlă							
70	24,0	20,8	23,3	26,2	22,7	15,3	17,6	19,2
	Sticlă și articole din sticlă							

⁽¹⁾ Date provizorii. / Provisional data.

⁽¹⁾ Date revizuite. / Revised data.

COD NC	2013						1.1-31.VII 2013		CODE CN
	Mart. ⁽¹⁾ March ⁽¹⁾	Apr. ⁽¹⁾ April ⁽¹⁾	Mai ⁽¹⁾ May ⁽¹⁾	Iun. ⁽¹⁾ June ⁽¹⁾	Iul. ⁽¹⁾ July ⁽¹⁾	1.1-31.VII ^(P) 1.1-31.VII ^(P)	in % față de 1.1-31.VII 2012 1.1-31.VII 2013 in % as against 1.1-31.VII 2012		
milioane euro / million euro									
XI	Materiale textile și articole din acestea						101,2	Textiles and textile articles	XI
50	301,3	321,8	324,0	307,6	332,0	2134,2	134,4	50	
	Lână, păr fin sau grosier de animale; fire și țesături din păr de cal						53,1	50	51
51	7,9	4,7	6,7	7,3	9,2	175,5	92,2	51	
	Bumbac						231,7	52	53
52	22,9	28,8	30,7	29,4	28,7	175,5	92,2	52	
	Alte fibre textile vegetale; fire de hârtie și țesături din fire de hârtie						231,7	53	54
53	1,4	1,0	0,9	0,6	0,7	8,7	102,2	53	
	Filamente sintetice sau artificiale						8,7	54	55
54	44,7	46,1	48,6	48,0	45,7	313,9	104,4	54	
	Fibre sintetice sau artificiale discontinue						313,9	55	56
55	30,1	34,2	33,1	30,6	37,3	216,6	93,7	55	
	Vată, păslă, fire speciale; sfoară, cordoane, frânghii, articole din acestea						216,6	56	57
56	13,4	15,1	16,6	15,6	18,3	102,9	114,7	56	
	Covoare și alte acoperitoare de podea din materiale textile						102,9	57	58
57	4,9	5,1	4,0	4,0	4,4	29,3	111,1	57	
	Țesături speciale; țesături buclate; dantele, tapiserie;						29,3	58	59
58	13,3	15,5	15,2	14,9	15,4	98,5	100,9	58	
	pasmanterie, broderii						98,5	59	60
59	29,4	33,2	33,7	33,2	34,0	216,4	105,4	60	
	Țesături impregnate, cauciucate, acoperite la suprafață sau stratificate;						216,4	60	61
60	19,6	22,5	25,6	23,7	23,3	153,4	106,0	61	
	articole tehnice din materiale textile						153,4	61	62
61	32,1	31,5	27,9	24,8	30,5	206,9	97,2	62	
	Țesături croșetate sau tricotate						206,9	62	63
62	35,0	34,5	30,6	29,5	34,0	228,5	94,7	63	
	Articole și accesorii de îmbrăcăminte, tricotate sau croșetate						228,5	63	64
63	13,1	14,6	14,7	14,2	15,7	98,8	106,0	63	
	Alte articole textile confecționate						98,8	64	65
63	51,5	56,7	52,0	48,0	54,3	357,5	102,6	65	
	Alte articole textile confecționate						357,5	65	66
64	48,0	53,2	49,3	46,0	52,8	339,9	102,5	66	
	Obiecte de acoperit capul și părți ale acestora						339,9	66	67
65	1,4	1,4	1,2	1,0	1,0	8,1	93,1	67	
	Umbrele de ploaie, umbrele de soare, bastroane, bastoane-scaun, bice, cravașe și părți ale acestora						8,1	67	68
66	1,8	1,8	1,2	0,7	0,3	7,3	126,7	68	
	Pene și puf prelucrate și articole din pene sau din puf; flori artificiale; articole din păr uman						7,3	68	69
67	0,3	0,3	0,2	0,4	0,2	2,1	93,0	69	
	Pene și puf prelucrate și articole din pene sau din puf; flori artificiale; articole din păr uman						2,1	69	70
68	0,3	0,3	0,2	0,4	0,2	2,1	93,0	70	
	articole din păr uman						2,1	70	
XIII	Articole din piatră, ipsos, ciment, ceramică, sticlă și din materiale similare						99,7	Articles of stone, plaster, cement, ceramic, glass and similar materials	XIII
68	56,3	61,5	60,7	62,1	68,1	393,9	99,7	68	
	Articole din piatră, ipsos, ciment, azbest, mică și materiale similare						393,9	68	69
69	17,4	18,2	16,0	16,9	19,5	112,2	93,7	69	
	Produce ceramice						112,2	69	70
70	15,5	19,5	19,1	19,1	20,9	118,3	96,4	70	
	Sticlă și articole din sticlă						118,3	70	
70	23,4	23,8	25,6	26,1	27,7	163,4	107,2	70	
	Sticlă și articole din sticlă						163,4	70	

16. IMPORTURILE CIF PE SECȚIUNI ȘI CAPITOLE ALE NOMENCLATORULUI

COMBINAT (N.C.) - continuare

CIF IMPORTS BY SECTIONS AND CHAPTERS OF THE COMBINED
NOMENCLATURE (C.N.) - continued

COD NC	2012							
	Iul. July	Aug. Aug.	Sept. Sept.	Oct. Oct.	Noi. Nov.	Dec. Dec.	Ian. ¹⁾ Jan. ¹⁾	Feb. ¹⁾ Feb. ¹⁾
milioane euro / million euro								
XV	Metale comune și articole din acestea							
	539,5	463,4	505,9	573,8	480,3	359,4	408,1	434,3
72	198,2	164,0	188,8	209,7	163,1	120,6	137,4	154,9
73	159,3	139,2	148,3	165,7	145,4	112,7	115,8	124,0
74	55,5	43,8	45,2	50,3	41,5	28,8	37,8	36,7
75	2,6	3,0	2,5	2,2	3,1	1,5	2,3	1,3
76	51,5	49,5	50,5	60,5	52,5	39,2	49,1	51,5
78	1,1	1,2	2,7	3,4	3,3	2,7	3,2	1,9
79	5,3	5,3	5,1	5,5	4,7	3,7	4,2	4,1
80	0,7	0,6	0,7	1,0	0,9	0,8	1,0	0,7
81	3,7	3,8	2,5	2,8	2,5	2,4	3,5	4,7
82								
	19,6	18,5	19,8	22,6	21,6	17,3	17,3	17,8
83	42,1	34,5	39,8	50,1	41,7	29,7	36,5	36,7
XVI	Mașini și aparate electrice; aparate de înregistrat sau de reproducere sunetului și imaginile							
	1215,5	1130,8	1287,9	1490,8	1308,8	1094,0	1119,6	1061,4
84	596,4	511,5	554,5	677,5	579,3	547,8	495,6	468,7
85	619,1	619,3	733,5	813,2	729,5	546,2	624,0	592,6
XVII	Mijloace și materiale de transport							
	352,0	341,7	345,3	429,1	331,1	276,8	311,9	325,6
86	5,0	6,0	6,5	6,1	9,1	6,6	6,6	6,5
87	333,6	264,7	329,8	408,2	311,6	263,3	291,8	306,4
88	12,7	11,4	8,8	14,5	6,3	4,9	12,9	11,7
89	0,7	59,5	0,2	0,3	4,2	2,0	0,5	0,9
XVIII	Instrumente și aparate optice, fotografice, cinematografice, medico-chirurgicale și similare; ceasuri; instrumente muzicale; părți și accesorii ale acestora							
	72,5	69,7	81,3	94,2	90,8	93,7	77,4	71,1
90	69,2	65,3	77,2	89,5	86,5	89,6	74,2	67,5
91	2,5	3,6	2,7	3,1	3,0	3,2	2,1	2,9
92	0,8	0,8	1,4	1,6	1,3	0,9	1,1	0,8
XX	Mărfuri și produse diverse							
	81,0	75,4	80,0	99,4	93,1	67,8	68,4	68,0
94	43,9	40,3	42,1	49,4	49,4	38,9	38,0	36,6
95	16,6	17,8	21,2	30,5	24,5	13,3	13,6	14,4
96	20,4	17,3	16,7	19,6	19,3	15,6	16,8	17,0
XXII	Bunuri necuprinse în alte secțiuni din Nomenclatorul Combinat							
	13,3	8,3	13,1	17,4	13,5	11,2	12,4	11,9

^{p)} Date provizorii. / Provisional data.

¹⁾ Date revizuite. / Revised data.

2013							1.1-31.VII 2013	CODE CN
Marț. ¹⁾ March ¹⁾	Apr. ¹⁾ April ¹⁾	Mai ¹⁾ May ¹⁾	Iun. ¹⁾ June ¹⁾	Iul. ¹⁾ July ¹⁾	1.1-31.VII ^{p)} 1.1-31.VII ^{p)}	in % față de 1.1-31.VII 2012 1.1-31.VII 2013 in % as against 1.1-31.VII 2012		
milioane euro / million euro								
484,1	527,6	494,1	485,3	554,4	3387,9	98,1	Base metals and articles of base metal	XV
184,3	188,4	167,2	171,3	182,7	1186,2	92,2	Pig-iron, iron and steel	72
133,1	147,6	142,9	136,1	175,1	974,6	97,6	Products of pig-iron, iron and steel	73
39,1	45,4	44,4	40,1	48,8	292,2	88,6	Copper and articles thereof	74
2,9	4,8	2,2	1,9	2,4	17,7	98,0	Nickel and articles thereof	75
52,3	59,0	58,7	59,5	63,7	393,8	116,5	Aluminium and articles thereof	76
1,9	1,7	1,5	1,8	1,6	13,6	108,0	Lead and articles thereof	78
4,8	5,6	6,4	5,1	5,0	35,1	103,0	Zinc and articles thereof	79
1,3	1,3	0,9	0,7	0,6	6,4	126,6	Tin and articles thereof	80
3,9	4,2	3,9	3,4	3,9	27,6	94,9	Other base metals; cermets	81
							Tools and implements, cutlery of base metal	82
19,4	20,3	19,1	20,1	22,3	136,3	91,4	Miscellaneous articles of base metal	83
41,1	49,4	47,0	45,1	48,4	304,4	120,0		
1234,1	1275,6	1212,1	1198,4	1365,6	8466,9	102,8	Machinery and mechanical appliances; electrical equipment; sound and image recorders and reproducers	XVI
573,3	609,4	553,4	581,4	634,9	3916,8	100,4	Boilers, turbines, engines, mechanical apparatus and devices, parts thereof	84
660,8	666,2	658,7	617,0	730,7	4550,1	105,0	Machinery and mechanical appliances and electrical equipment; sound and television image recorders and	85
370,6	382,2	371,9	335,7	410,6	2508,4	106,2	Vehicles and associated transport equipment	XVII
							Railway or tramway locomotives and rolling-stock	86
6,0	6,4	5,7	4,4	5,8	41,5	116,1	Vehicles, tractors and other ground	87
354,6	368,1	336,0	319,4	360,9	2337,2	103,9	Aircraft, spacecraft	88
9,0	6,7	20,9	9,5	9,0	79,9	114,2	Ships, boats and floating structures	89
1,0	1,0	9,2	2,3	34,9	49,8	739,9		
82,6	86,5	81,3	78,0	80,0	557,0	112,6	Optical, photographic, cinematographic, medical or surgical instruments and apparatus and similar; clocks and watches; musical instruments; parts and accessories thereof	XVIII
							Optical, photographic, cinematographic, medical or surgical instruments and apparatus and similar	90
79,2	82,7	78,8	74,9	76,4	533,7	113,2	Clocks and watches	91
2,6	2,8	1,7	2,1	2,6	16,9	105,1	Musical instruments; parts and accessories thereof	92
0,8	0,9	0,8	1,0	1,0	6,4	92,2		
81,1	83,6	81,3	83,1	85,4	550,9	105,3	Miscellaneous manufactured articles	XX
							Furniture; lighting fittings and other similar articles; prefabricated buildings	94
42,4	45,2	43,9	44,7	48,0	298,8	108,2	Toys, games, sport or entertainment articles	95
19,0	18,1	15,5	15,4	13,8	109,9	95,9	Miscellaneous manufactured articles	96
19,7	20,3	21,9	23,0	23,6	142,3	107,4		
15,7	12,1	11,8	9,9	16,1	89,8	97,6	Goods non-included in Combined Nomenclature other sections	XXII

17. EXPORTURILE FOB PE SECȚIUNI CONFORM CLASIFICĂRII STANDARD DE COMERȚ
 INTERNAȚIONAL (CSCI REV.4), GRUPE DE ȚĂRI ȘI ȚĂRI, ÎN PERIOADA 1.1-31.VII 2013
 FOB EXPORTS BY SECTIONS ACCORDING TO STANDARD INTERNATIONAL TRADE CLASSIFICATION
 (SITC REV.4), BY GROUPS OF COUNTRIES AND BY COUNTRIES IN THE PERIOD 1.1-31.VII 2013

mii euro / thousand euro

	Cod secțiuni CSCI Rev.4 ¹⁾					
	Total	0	1	2	3	4
TOTAL	28195042	1652175	346760	1602864	1313586	116303
EUROPA UNIUNEA EUROPEANĂ	24033122 19914194	1020412 857298	338246 318315	1136771 716237	893535 372523	115651 110107
Austria	666745	21120	9607	67694	1455	352
Belgia	519286	12604	1110	21180	1577	202
Bulgaria	1002703	143141	22346	92822	176765	11161
Republica Cehă	513626	11467	5874	9059	477	78
Cipru	36747	16798	3409	376	325	708
Croația	57869	19024	859	690	175	9
Danemarca	131875	10095	3610	1544	-	1
Estonia	35064	465	1405	66	-	-
Franța	1980813	43886	911	67952	3183	3751
Finlanda	71825	204	37	162	397	-
Germania	5352962	73526	38630	64512	51387	2480
Grecia	330842	78318	15057	22382	17610	11351
Irlanda	61473	1993	30	26	-	-
Italia	3368231	118974	168104	110740	3207	4414
Letonia	14207	431	1276	35	68	-
Lituania	26166	1073	2459	555	178	1
Luxemburg	6898	262	25	157	-	-
Malta	16276	2027	20	17	8289	-
Olanda	866803	38998	10094	96240	5716	4681
Polonia	671638	17086	7677	10292	1553	80
Portugalia	89446	6160	20	25824	-	133
Slovacia	489782	13340	3331	23402	6017	3427
Slovenia	121677	2666	2008	6144	25294	1895
Spania	663875	72683	2669	6723	177	35535
Suedia	246331	4255	2634	682	-	4
Regatul Unit al Marii Britanii și Irlandei de Nord	1192859	38419	7204	23768	1027	62
Ungaria	1376645	108274	7910	63193	67644	29782
Țări nespecificate INTRA UE	1532	8	-	-	2	-
AEELS	421930	4620	2379	1331	2013	45
Islanda	1549	5	13	-	146	-
Liechtenstein	310	-	-	92	-	-
Norvegia	277089	85	127	24	6	-
Elveția	142982	4530	2239	1215	1861	45
ALTE ȚĂRI DIN EUROPA	3696998	158493	17552	419202	518999	5498
din care:						
Albania	23352	3336	2281	162	1979	327
Belarus	18965	2283	357	1883	-	-
Bosnia - Herțegovina	49663	4652	3902	2523	921	2879
Federația Rusă	781590	23050	78	2859	4300	-
Republica Moldova	369107	16415	1586	6389	132566	173
Republica Macedonia	47177	2360	1260	428	2716	126
Serbia	291353	14725	30	9631	45442	69
Turcia	1551502	47809	7139	387466	111839	1904
Ucraina	442871	42334	1	7765	148372	20

SITC Rev.4 Sections ¹⁾					
5	6	7	8	9	
1714580	4906039	11997233	4387563	157938	TOTAL
1466362 1033724	4374365 3573534	10361531 8869215	4182066 3959189	144184 104051	EUROPE EUROPEAN UNION
36612	93333	251966	181301	3304	Austria
27534	100471	267627	83410	3571	Belgium
173502	216818	113926	52204	18	Bulgaria
19654	105685	301430	58593	1308	Czech Republic
1913	4340	5228	3621	29	Cyprus
5300	15489	8495	7819	9	Croatia
35086	24408	33008	22375	1747	Denmark
1235	6661	21220	3809	204	Estonia
67149	327388	1021126	439670	5796	France
1571	15719	48106	5627	3	Finland
206669	803632	3306204	790160	15762	Germany
35667	94740	32488	22546	683	Greece
2493	3158	41535	9245	2993	Ireland
87631	658425	846197	1343622	26917	Italy
925	1385	3992	6093	3	Latvia
6500	10108	3649	1642	1	Lithuania
33	2553	1252	2543	73	Luxembourg
3390	1219	1033	234	46	Malta
39475	111188	443644	113396	3372	Netherlands
56367	233705	274065	70330	484	Poland
1088	12839	26303	16121	958	Portugal
19646	71218	272090	77299	13	Slovakia
4675	29714	36424	12853	4	Slovenia
36517	107184	273389	127117	1881	Spain
2577	53089	133973	48699	418	Sweden
					United Kingdom of Great Britain and Northern Ireland
71543	123072	595631	326954	5179	Hungary
87515	345993	505155	131905	29275	- Not specified INTRA EU countries
1458	2	59	2	-	
4884	59257	307038	39208	1155	EFTA
21	41	1280	34	11	Iceland
-	43	122	53	-	Liechtenstein
819	14824	252258	8805	141	Norway
4044	44349	53378	30316	1004	Switzerland
427755	741575	1185278	183669	38977	OTHER EUROPEAN COUNTRIES
					of which:
8634	3294	2168	1155	16	Albania
4260	4127	4447	1606	-	Belarus
18566	10295	4967	954	3	Bosnia-Herzegovina
100131	137370	460674	52842	286	Russian Federation
44878	56097	80056	29782	1164	Moldova, Republic of
11524	21736	4433	2586	8	Republic of Macedonia
45357	66927	71606	37539	27	Serbia
118367	345569	468217	26135	37058	Turkey
68193	84980	77519	13273	414	Ukraine

¹⁾ Pentru denumirea secțiunilor CSCI Rev.4 consultați tabelul 7 de la pagina 28. /For SITC Rev.4 sections name please consult the table 7 from page 28.

17. EXPORTURILE FOB PE SECȚIUNI CONFORM CLASIFICĂRII STANDARD DE COMERȚ
 INTERNAȚIONAL (CSCI REV.4), GRUPE DE ȚĂRI ȘI ȚĂRI, ÎN PERIOADA 1.1-31.VII 2013 - continuare
 FOB EXPORTS BY SECTIONS ACCORDING TO STANDARD INTERNATIONAL TRADE CLASIFICATION
 (SITC REV.4), BY GROUPS OF COUNTRIES AND BY COUNTRIES IN THE PERIOD 1.1-31.VII 2013 - continued

mii euro / thousand euro

	Total	Cod secțiuni CSCI Rev.4				
		0	1	2	3	4
ASIA	2022546	386211	6174	380606	257704	652
ORIENTUL MIJLOCUI ȘI APROPIAT	1057252	297640	1903	129973	247819	652
din care:						
Arabia Saudită	162831	48598	-	36159	163	-
Emiratele Arabe Unite	118252	7075	35	29680	8193	-
Iordania	100176	77135	7	13383	4	-
Republica Islamică Iran	97789	28631	-	33	-	-
Liban	115963	41610	234	14205	46817	-
Siria	47236	37095	-	4757	-	-
Yemen	2910	270	-	2229	-	-
Georgia	157000	2693	-	53	141062	-
Armenia	3225	1209	-	-	9	-
Azerbaidjan	16509	3414	-	-	2	-
Irak	43440	19249	340	6139	21	-
Israel	145684	30472	1263	9442	50816	652
ALTE ȚĂRI DIN ASIA	965294	88571	4271	250633	9885	-
din care:						
China, Regiunea Administrativă						
Specială Hong-Kong	25600	1578	180	1613	7	-
R.Coreea	250616	83267	26	6052	-	-
Malaezia	13709	78	4	109	-	-
Singapore	24801	25	-	72	-	-
Taiwan	12464	-	49	428	42	-
Thailanda	13892	834	64	207	2	-
R.P.Chineză	273964	814	2155	115470	41	-
India	145924	49	9	4986	9459	-
Indonezia	7099	14	87	260	9	-
Japonia	133348	19	131	113715	13	-
Pakistan	8653	9	-	5434	-	-
Sri-Lanka	351	137	5	-	-	-
Kazahstan	17071	586	270	284	118	-
Tadjikistan	205	-	-	-	-	-
Turkmenistan	4949	59	-	46	9	-
Uzbekistan	4482	-	-	-	-	-
AFRICA	1135935	236813	41	70538	160850	-
AFRICA DE NORD	814296	223944	5	67795	36406	-
din care:						
Algeria	246493	619	-	3571	-	-
Egipt	137410	45909	-	51270	8866	-
Libia	140309	122526	5	3682	17	-
Maroc	240266	28206	1	4919	27509	-
Tunisia	49819	26684	-	4353	14	-

	SITC Rev.4 Sections					
	5	6	7	8	9	
ASIA	82833	213704	610935	78713	5014	ASIA
NEAR AND MIDDLE EAST	22158	103401	207593	42798	3314	NEAR AND MIDDLE EAST
of which:						
	2228	37393	31695	6589	6	Saudi Arabia
	2354	16598	44941	8427	950	United Arab Emirates
	836	3461	4748	473	128	Jordan
	638	6660	52817	9005	5	Iran, Islamic Republic of
	2575	3095	6469	879	80	Lebanon
	1525	3	3813	42	-	Syrian Arab Republic
	339	47	11	14	-	Yemen
	5894	5875	778	607	39	Georgia
	288	291	1218	201	8	Armenia
	883	2395	8018	1774	23	Azerbaijan
	1698	2611	12547	829	6	Iraq
	2234	18178	20891	10330	1405	Israel
OTHER ASIAN COUNTRIES	60675	110302	403341	35915	1700	OTHER ASIAN COUNTRIES
of which:						
						China, Special Administrative Region
	3351	928	15197	2746	-	Hong-Kong
	2369	25779	131667	1413	42	Republic of Korea
	123	2440	10128	819	8	Malaysia
	267	6204	15266	2965	1	Singapore
	548	8588	2504	305	-	Taiwan
	1492	2848	7216	1212	17	Thailand
	25341	32080	90923	7140	-	China, People's Republic of
	9208	13588	105235	3361	30	India
	519	2890	3147	170	3	Indonesia
	3407	4235	4023	7802	-	Japan
	271	1736	958	245	-	Pakistan
	6	154	5	43	-	Sri-Lanka
	7579	2624	2229	3302	79	Kazakhstan
	86	22	83	14	-	Tajikistan
	243	973	2677	941	-	Turkmenistan
	1287	1361	1286	548	-	Uzbekistan
AFRICA	66982	79231	500483	20408	588	AFRICA
NORTH AFRICA	38584	64356	368308	14757	141	NORTH AFRICA
of which:						
	31382	23267	187540	98	16	Algeria
	3902	16146	10225	1067	25	Egypt
	671	1469	9838	2102	-	Libya
	979	17676	151053	9860	64	Marocco
	1650	5799	9652	1631	36	Tunisia

17. EXPORTURILE FOB PE SECȚIUNI CONFORM CLASIFICĂRII STANDARD DE COMERȚ
 INTERNAȚIONAL (CSCI REV.4), GRUPE DE ȚĂRI ȘI ȚĂRI, ÎN PERIOADA 1.1-31.VII 2013 - continuare
 FOB EXPORTS BY SECTIONS ACCORDING TO STANDARD INTERNATIONAL TRADE CLASIFICATION
 (SITC REV.4), BY GROUPS OF COUNTRIES AND BY COUNTRIES IN THE PERIOD 1.1-31.VII 2013 - continued

mii euro / thousand euro

	Total	Cod secțiuni CSCI Rev.4				
		0	1	2	3	4
ALTE ȚĂRI DIN AFRICA	321638	12869	35	2743	124444	-
din care:						
Camerun	2568	-	-	43	-	-
Gabon	3732	41	-	-	-	-
Guineea	670	-	-	1	-	-
Sudan	4077	-	-	1932	18	-
Coasta de Fildeș	3710	-	6	-	-	-
Nigeria	10926	-	-	278	-	-
Africa de Sud	61863	204	10	27	-	-
Etiopia	201	-	-	-	-	-
Kenya	16739	-	-	-	-	-
AMERICA	949250	8109	1468	14900	1297	-
AMERICA DE NORD	543798	7740	1405	14646	1229	-
din care:						
S.U.A.	490108	7079	730	4686	1229	-
Canada	53583	661	675	9960	1	-
AMERICA CENTRALĂ ȘI CARAIBEANĂ	159604	92	1	79	44	-
din care:						
Cuba	131	-	-	78	-	-
Mexic	64424	66	1	1	-	-
Panama	10941	-	-	-	41	-
AMERICA DE SUD	245848	277	62	175	23	-
din care:						
Argentina	15044	31	-	15	-	-
Brazilia	132510	98	-	114	-	-
Chile	4608	118	62	45	20	-
Columbia	68390	29	-	-	3	-
Ecuador	12739	-	-	-	-	-
Peru	2644	-	-	-	-	-
Venezuela	5827	-	-	-	-	-
OCEANIA	46002	264	37	49	9	-
din care:						
Australia	14845	264	33	49	-	-
ȚĂRI NESPECIFICATE EXTRA UE	8186	366	795	-	190	-
ALTE GRUPĂRI DE ȚĂRI						
ȚĂRI DIN BAZINUL MEDITERANEAN-UE	3287597	484667	17040	509802	367804	5957
OPEC	874194	227713	404	91255	9099	-
OECD – UE	3132082	174376	12443	532656	165931	2601
CSI	1660393	89532	2292	19232	285395	193

	SITC Rev.4 Sections				
	5	6	7	8	9
OTHER AFRICAN COUNTRIES	28398	14874	132175	5651	447
of which:					
- Cameroon	54	452	1995	24	-
- Gabon	44	112	3497	37	-
- Guinea	33	311	326	-	-
- Sudan	14	229	1852	31	-
- Ivory Coast	163	393	3148	-	-
- Nigeria	2524	1558	6242	307	16
- South Africa	4614	8441	47109	1334	124
- Ethiopia	77	68	56	-	-
- Kenya	16375	221	135	9	-
AMERICA	95622	234638	485503	103846	3868
NORTH AMERICA	77530	160191	190233	87227	3597
of which:					
- U.S.A.	76298	139875	175772	80890	3550
- Canada	1232	20316	14354	6337	47
CENTRAL AMERICA AND CARIBBEAN	13911	25315	110857	9090	214
of which:					
- Cuba	-	53	-	-	-
- Mexico	637	14085	40827	8800	7
- Panama	136	8944	1603	68	149
SOUTH AMERICA	4181	49131	184413	7529	57
of which:					
- Argentina	76	1611	11598	1706	8
- Brazil	2916	22558	104083	2710	32
- Chile	168	3254	709	223	9
- Colombia	377	4552	60818	2611	-
- Ecuador	131	11139	1440	28	-
- Peru	91	404	1935	211	2
- Venezuela	-	2542	3282	3	-
OCEANIA	1489	3763	38398	1984	9
of which:					
- Australia	1439	2865	8240	1949	5
NOT SPECIFIED EXTRA EU COUNTRIES	1292	338	383	546	4276
OTHER GROUPS OF COUNTRIES					
MEDITERRANEAN BASIN COUNTRIES - EU	256046	545029	966788	95598	38867
OPEC	42086	107460	363489	31024	1664
OECD - EU	211085	634119	1172549	183042	43281
CIS	228349	290744	638252	104393	2011

18. IMPORTURILE CIF PE SECȚIUNI CONFORM CLASIFICĂRII STANDARD DE COMERȚ
 INTERNAȚIONAL (CSCI REV.4), PE GRUPE DE ȚĂRI ȘI ȚĂRI, ÎN PERIOADA 1.1-31.VII 2013
 CIF IMPORTS BY SECTIONS ACCORDING TO STANDARD INTERNATIONAL TRADE CLASSIFICATION
 (SITC REV.4), BY GROUPS OF COUNTRIES AND BY COUNTRIES IN THE PERIOD 1.1-31.VII 2013

mii euro / thousand euro

	Cod secțiuni CSCI Rev.4 ¹⁾					
	Total	0	1	2	3	4
TOTAL	31296782	2142133	261582	1003258	2830940	108404
EUROPA	27360599	1887357	214979	795011	1834398	98108
UNIUNEA EUROPEANĂ	23922228	1790626	201437	578939	761269	77817
Austria	1293357	50803	5403	44576	99496	1159
Belgia	718607	45538	6423	19588	26081	981
Bulgaria	843425	166121	5148	45492	14217	8614
Republica Cehă	832817	55293	7542	20337	6146	1439
Cipru	38545	6450	114	3170	1113	608
Croația	44305	1711	47	2338	8	-
Danemarca	163778	27625	278	3338	217	1577
Estonia	6464	1572	1	8	322	8
Franța	1922156	96917	8132	29359	7791	1379
Finlanda	83590	258	912	10327	513	15
Germania	5811598	296128	57257	128575	24033	11309
Grecia	346973	64789	11275	5391	5299	2785
Irlanda	230328	4513	1319	120	12	-
Italia	3665721	133538	9499	87761	49229	8973
Letonia	9687	1457	41	591	519	-
Lituania	34533	2385	313	530	824	-
Luxemburg	54490	734	-	233	1	-
Malta	21159	82	-	109	-	-
Olanda	1171875	141432	8967	41454	24666	17624
Polonia	1399705	169993	37758	19456	126338	579
Portugalia	157775	1723	13270	436	-	26
Slovacia	681039	33513	1144	8467	1766	587
Slovenia	190840	4999	8	1213	1201	-
Spania	731469	60436	3811	7308	3492	2813
Suedia	165488	8563	1202	3959	493	2348
Regatul Unit al Marii Britanii și Irlandei de Nord	732558	12600	9433	11608	2550	275
Ungaria	2568686	401338	12138	83138	364943	14718
Țări nespecificate INTRA UE	1261	113	3	59	-	-
AELS	359754	4395	303	701	453	5
Islanda	2904	279	-	-	-	-
Liechtenstein	2636	-	-	-	-	-
Norvegia	105045	61	2	136	1	-
Elveția	249169	4055	301	565	452	5
ALTE ȚĂRI DIN EUROPA	3078617	92337	13239	215371	1072676	20286
din care:						
Albania	1584	441	-	10	-	-
Belarus	34717	-	-	1419	7418	-
Bosnia - Herțegovina	36049	44	18	864	518	-
Federația Rusă	1256500	691	50	88578	1035080	15342
Republica Moldova	176780	20288	2221	6488	3851	2881
Republica Macedonia	35794	3238	2919	901	-	-
Serbia	138577	6763	396	4765	10282	18
Turcia	1107750	57043	7617	14861	3089	1157
Ucraina	280705	3778	5	97474	12438	888

SITC Rev.4 Sections ¹⁾					
5	6	7	8	9	
4574018	6720146	10905086	2740621	10594	TOTAL
4171471	6229933	9668837	2450559	9947	EUROPE
3780297	5488016	8987266	2246860	9701	EUROPEAN UNION
217715	244616	518685	110905	-	Austria
246255	146297	189330	38115	-	Belgium
108056	220824	214547	60406	-	Bulgaria
78545	158475	412174	92745	121	Czech Republic
11857	2147	8458	4628	-	Cyprus
15450	5798	16293	2661	-	Croatia
58400	11767	48175	12402	-	Denmark
1684	927	1270	672	-	Estonia
311412	409693	914864	141616	993	France
5780	34663	28001	3120	-	Finland
788979	1181457	2786186	537050	627	Germany
75028	110895	35047	36460	2	Greece
153258	10740	55749	4617	-	Ireland
401733	1472702	967571	527527	7187	Italy
837	1509	1737	2996	-	Latvia
12905	5502	8022	4051	-	Lithuania
20284	19194	12453	1591	-	Luxembourg
16570	256	3794	349	-	Malta
267102	118730	480814	71085	-	Netherlands
174282	393427	315564	162308	-	Poland
4159	37923	88731	11506	-	Portugal
48087	181323	331963	74188	-	Slovakia
60303	36239	76809	10068	-	Slovenia
64813	141289	358993	87895	619	Spain
14453	46233	79625	8612	-	Sweden
					United Kingdom of Great Britain and Northern Ireland
129473	186711	311277	68568	63	
492089	308614	721014	170605	88	Hungary
786	67	121	113	-	Not specified INTRA EU countries
188544	22398	124916	17842	199	EFTA
2144	1	470	10	-	Iceland
-	3	2533	100	-	Liechtenstein
1908	8043	88597	6297	-	Norway
184491	14351	33315	11436	198	Switzerland
202630	719519	556655	185857	47	OTHER EUROPEAN COUNTRIES
					of which:
18	292	73	751	-	Albania
1095	21595	2972	219	-	Belarus
1614	28542	3087	1362	-	Bosnia-Herzegovina
49214	50851	13341	3353	-	Russian Federation
647	14863	105095	20445	-	Moldova, Republic of
1727	16124	9059	1825	-	Republic of Macedonia
23688	58960	13531	20174	-	Serbia
111699	441993	372036	98207	47	Turkey
12784	79041	37318	36979	-	Ukraine

¹⁾ Pentru denumirea secțiunilor CSCI Rev.4 consultați tabelul 7 de la pagina 28. /For SITC Rev.4 sections name please consult the table 7 from page 28.

**18. IMPORTURILE CIF PE SECȚIUNI CONFORM CLASIFICĂRII STANDARD DE COMERȚ
 INTERNAȚIONAL (CSCI REV.4), PE GRUPE DE ȚĂRI ȘI ȚĂRI, ÎN PERIOADA 1.I-31.VII 2013 - continuare
 CIF IMPORTS BY SECTIONS ACCORDING TO STANDARD INTERNATIONAL TRADE CLASSIFICATION
 (SITC REV.4), BY GROUPS OF COUNTRIES AND BY COUNTRIES IN THE PERIOD 1.I-31.VII 2013 - continued**

mii euro / thousand euro

	Cod secțiuni CSCI Rev.4					
	Total	0	1	2	3	4
ASIA	3001805	48780	7711	104316	921548	9760
ORIENTUL MIJLOCIU ȘI APROPIAT	168091	7659	193	1219	43496	13
din care:						
Arabia Saudită	2715	-	-	-	-	-
Emiratele Arabe Unite	38835	116	14	-	149	-
Iordania	2528	2139	14	-	-	-
Republica Islamică Iran	2604	1425	-	2	-	-
Liban	1804	157	126	813	-	5
Siria	623	12	-	1	-	8
Yemen	-	-	-	-	-	-
Georgia	119	30	-	-	-	-
Armenia	16	-	-	1	-	-
Azerbaidjan	36699	-	2	-	35290	-
Irak	60	54	-	-	-	-
Israel	57805	3725	38	401	8057	-
ALTE ȚĂRI DIN ASIA	2833714	41121	7517	103097	878052	9746
din care:						
China, Regiunea Administrativă Specială Hong-Kong	6995	-	-	-	-	-
R.Coreea	238627	37	485	2656	66	55
Malaezia	41764	2289	-	731	-	7405
Singapore	28763	20	-	-	-	-
Taiwan	71896	233	60	399	1	-
Thailanda	71854	5123	187	12987	-	2
R.P.Chineză	1115175	11530	1473	44029	228	195
India	196210	2867	4275	3835	56816	63
Indonezia	43227	1159	105	27878	-	1976
Japonia	127719	22	-	5962	462	-
Pakistan	9014	49	-	3224	-	-
Sri-Lanka	2263	186	-	464	-	51
Kazahstan	821237	-	-	-	820479	-
Tadjikistan	-	-	-	-	-	-
Turkmenistan	19	-	-	-	-	-
Uzbekistan	876	-	508	101	-	-
AFRICA	191731	23393	10052	26300	9891	419
AFRICA DE NORD	124288	8275	16	1885	-	419
din care:						
Algeria	274	31	-	-	-	-
Egipt	28252	7964	16	1875	-	410
Libia	1230	-	-	-	-	-
Maroc	58376	281	-	10	-	9
Tunisia	36141	-	-	-	-	-

SITC Rev.4 Sections					
5	6	7	8	9	
250088	413747	1003327	242294	235	ASIA
78995	15723	14083	6674	37	NEAR AND MIDDLE EAST
					of which:
1360	551	802	2	-	Saudi Arabia
31352	4883	1968	349	4	United Arab Emirates
353	3	6	14	-	Jordan
41	622	372	109	33	Iran, Islamic Republic of
209	43	334	117	-	Lebanon
85	425	10	81	-	Syrian Arab Republic
-	-	-	-	-	Yemen
27	25	8	28	-	Georgia
-	-	-	-	14	Armenia
95	1308	3	1	-	Azerbaijan
-	3	1	2	-	Iraq
21940	7122	10572	5949	-	Israel
171093	398024	989245	235620	198	OTHER ASIAN COUNTRIES
					of which:
					China, Special Administrative Region
107	649	5066	1163	10	Hong-Kong
33560	68878	126968	5923	-	Republic of Korea
3871	3407	20812	3250	-	Malaysia
556	1841	25478	867	-	Singapore
6595	15387	45719	3502	-	Taiwan
1777	5272	44078	2427	-	Thailand
64950	222034	585768	184822	146	China, People's Republic of
49502	47264	23852	7736	-	India
810	6473	2065	2761	-	Indonesia
7280	16517	88759	8689	27	Japan
220	3993	97	1417	15	Pakistan
-	600	794	169	-	Sri-Lanka
757	-	-	-	-	Kazahstan
-	-	-	-	-	Tajikistan
19	-	-	-	-	Turkmenistan
267	-	-	-	-	Uzbekistan
56280	15418	43628	6350	-	AFRICA
55292	12154	40356	5892	-	NORTH AFRICA
					of which:
59	12	172	-	-	Algeria
10027	4056	1926	1979	-	Egypt
1227	1	2	-	-	Libya
36579	2144	18973	381	-	Morocco
7400	5940	19270	3530	-	Tunisia

18. IMPORTURILE CIF PE SECȚIUNI CONFORM CLASIFICĂRII STANDARD DE COMERȚ
 INTERNAȚIONAL (CSCI REV.4), PE GRUPE DE ȚĂRI ȘI ȚĂRI, ÎN PERIOADA 1.I-31.VII 2013 - continuare
 CIF IMPORTS BY SECTIONS ACCORDING TO STANDARD INTERNATIONAL TRADE CLASSIFICATION
 (SITC REV.4), BY GROUPS OF COUNTRIES AND BY COUNTRIES IN THE PERIOD 1.I-31.VII 2013 - continued

mii euro / thousand euro

	Cod secțiuni CSCI Rev.4					
	Total	0	1	2	3	4
ALTE ȚĂRI DIN AFRICA	67443	15118	10037	24415	9891	0
din care:						
Camerun	241	-	-	235	-	-
Gabon	2	-	-	-	-	-
Guineea	7555	8	-	7547	-	-
Sudan	2	-	-	1	-	-
Coasta de Fildeș	3497	-	-	1505	-	-
Nigeria	1670	-	-	1669	-	-
Africa de Sud	16054	169	301	438	9891	-
Etiopia	2244	1995	-	-	-	-
Kenya	1134	847	-	3	-	-
AMERICA	722530	182264	28701	76570	64988	118
AMERICA DE NORD	395777	35656	8180	15663	64988	89
din care:						
S.U.A.	328674	25719	8101	15223	64956	87
Canada	67103	9937	80	440	32	2
AMERICA CENTRALĂ ȘI CARAIBEANĂ	80239	15688	1254	207	-	-
din care:						
Cuba	454	31	423	-	-	-
Mexic	61988	351	591	207	-	-
Panama	1309	3	-	-	-	-
AMERICA DE SUD	246515	130920	19267	60700	-	29
din care:						
Argentina	39032	25730	683	2599	-	-
Brazilia	194207	99701	16724	56904	-	29
Chile	2088	539	1197	70	-	-
Columbia	4769	2464	662	49	-	-
Ecuador	1765	1691	-	43	-	-
Peru	1095	794	-	1	-	-
Venezuela	1039	-	-	-	-	-
OCEANIA	9423	338	140	1036	5	-
din care:						
Australia	7570	286	140	21	5	-
ȚĂRI NESPECIFICATE EXTRA UE	10693	-	-	25	109	-
ALTE GRUPĂRI DE ȚĂRI						
ȚĂRI DIN BAZINUL MEDITERANEAN-UE	1507283	81887	11153	24513	21947	1606
OPEC	59234	3317	14	1714	149	-
OECD – UE	2358236	102054	18550	41557	77119	1305
CSI	2607847	25032	2786	194084	1914555	19112

SITC Rev.4 Sections					
5	6	7	8	9	
988	3264	3272	458	-	OTHER AFRICAN COUNTRIES
					of which:
-	-	6	-	-	Cameroon
-	-	1	-	-	Gabon
-	-	-	-	-	Guinea
-	-	-	2	-	Sudan
-	1991	-	1	-	Ivory Coast
-	1	1	-	-	Nigeria
974	735	3185	361	-	South Africa
-	249	-	-	-	Ethiopia
11	272	-	1	-	Kenya
85348	60212	183039	40878	412	AMERICA
57997	31967	144691	36144	402	NORTH AMERICA
					of which:
34737	29942	118482	31031	395	U.S.A.
23260	2024	26208	5113	6	Canada
24344	8113	28611	2021	-	CENTRAL AMERICA AND CARIBBEAN
					of which:
-	-	-	-	-	Cuba
24320	8011	26605	1904	-	Mexico
-	-	1306	-	-	Panama
3006	20132	9737	2713	10	SOUTH AMERICA
					of which:
176	8238	1235	361	-	Argentina
736	9509	8461	2142	-	Brazil
160	116	5	1	-	Chile
221	1193	35	145	-	Colombia
-	-	-	30	-	Ecuador
246	37	1	17	-	Peru
-	1039	-	-	-	Venezuela
809	523	6037	536	-	OCEANIA
					of which:
379	296	5964	480	-	Australia
10023	314	218	4	-	NOT SPECIFIED EXTRA EU COUNTRIES
					OTHER GROUPS OF COUNTRIES
216757	565847	449110	134416	47	MEDITERRANEAN BASIN COUNTRIES - EU
43069	7113	3321	500	37	OPEC
446308	597522	898051	175095	675	OECD - EU
64879	167658	158729	61011	-	CIS

19. EXPORTURILE FOB ÎN ȚĂRILE UNIUNII EUROPENE PE SECȚIUNI ȘI CAPITOLE DIN
NOMENCLATORUL COMBINAT (N.C.) ÎN PERIOADA 1.1-31.VII 2013
FOB EXPORTS TO THE EUROPEAN UNION'S COUNTRIES, BY SECTIONS AND
CHAPTERS FROM COMBINED NOMENCLATURE (C.N.) IN THE PERIOD 1.1-31.VII 2013

COD N.C.	Total	Austria	Belgia	Bulgaria	R. Cehă	Cipru	Croația
	Total	Austria	Belgium	Bulgaria	Czech Rep.	Cyprus	Croatia
TOTAL	19914,1	666,7	519,3	1002,7	513,6	36,7	57,9
I Animale vii și produse animale	306,0	3,7	3,0	33,0	1,1	3,9	11,6
1 Animale vii	83,6	0,2	0,1	3,9	-	-	10,6
2 Carne și măruntaie comestibile	126,3	2,5	2,6	17,6	0,1	2,5	0,9
3 Pește și crustacee, moluște și alte nevertebrate acvatice	6,7))	1,5	0,2	0,5	-
4 Lapte și produse lactate; ouă; miere naturală	69,0	0,7	0,2	9,6	0,5	0,9	0,1
5 Alte produse de origine animală	20,4	0,4)	0,4	0,3))
II Produse vegetale	534,0	12,1	23,6	43,6	6,8	8,1	2,6
6 Plante vii și produse de floricultură	2,5	0,3	-	0,1	-)	-
7 Legume, plante, rădăcini și tuberculi	34,4	2,0	0,2	2,4	4,5))
8 Fructe comestibile	22,1	1,6	0,3	2,8	0,3)	1,8
9 Cafea, ceai, mate și condimente	7,6))	1,5	0,2))
10 Cereale	194,4	2,6	6,9	18,4	1,3	7,9	0,6
11 Produse ale industriei morăritului; malț; amidon	9,3	2,8)	1,8	0,2)	-
12 Seminte și fructe oleaginoase; plante industriale sau medicinale; paie și furaje	262,9	2,8	16,2	16,6	0,4	0,1	0,2
13 Gume, rășini și alte seve și extracte vegetale	0,1	-	-)))	-
14 Materiale pentru împletit și alte produse de origine vegetală, necuprinse în altă parte	0,8	-	-	-	-	-	-
III Grăsimi și uleiuri animale sau vegetale	123,8	1,7	0,2	15,8	0,2	0,7)
15 Grăsimi și uleiuri animale sau vegetale	123,8	1,7	0,2	15,8	0,2	0,7)
IV Produse alimentare, băuturi și tutun	627,7	19,5	3,4	101,9	10,0	8,3	5,9
16 Preparate din carne și pește	62,6	7,4	0,5	1,5	0,2	3,7	-
17 Zahăr și produse zaharoase	41,6	0,3	0,7	27,2	0,7)	0,2
18 Cacao și preparate din cacao	15,2)	0,7	5,3	0,2)	0,1
19 Preparate pe bază de cereale, de făină; produse de patiserie	43,5	0,3	0,4	10,8	2,3	0,6	0,5
20 Preparate din legume, fructe	19,7	0,9)	7,6	0,2	0,2)
21 Preparate alimentare diverse	47,8	0,7)	2,7	0,4	0,3	2,7
22 Băuturi alcoolice și nealcoolice; oțet	58,9	0,6	0,1	14,9	0,9	0,9	0,8
23 Reziiduri și deșeuri ale industriei alimentare	63,7	0,2)	24,4	0,2	0,1	1,5
24 Tutun și înlocuitori de tutun	274,6	9,0	1,0	7,5	4,9	2,5)
V Produse minerale	398,8	1,5	1,8	179,3	0,5	0,3	0,2
25 Sare; sulf; pietre; ipsos, var și ciment	21,3))	1,9	0,1))
26 Mineruri, zgură și cenușă	4,9	-	0,2	0,7	-	-	-
27 Combustibili și uleiuri minerale	372,5	1,5	1,6	176,8	0,5	0,3	0,2

^{*)} Valori sub 0,05. / Values under 0.05.

milioane euro / million euro

Danemarca	Estonia	Franța	Finlanda	Germania	Grecia	Irlanda	Italia	CODE C.N.
Denmark	Estonia	France	Finland	Germany	Greece	Ireland	Italy	C.N.
131,9	35,1	1980,8	71,8	5353,0	330,8	61,5	3368,2	TOTAL
0,3	0,4	14,8	-	25,5	40,2	1,0	41,3	Live animals and animal products
-	-	1,2	-	0,8	14,1	-	21,5	Live animals
0,2	0,4	6,2	-	7,2	8,9	0,9	4,8	Meat and edible offal
-	-	-	-	-	-	-	-	Fish and crustaceans, mollusks and other aquatic invertebrates
)	-	2,0	-	0,2	0,2	-	0,2	Milk and dairy products; eggs; honey; edible animal products
0,1)	3,4	-	4,0)	-	3,1	Other products of animal origin
1,7)	64,0	-	36,3	29,1	0,1	70,0	Vegetable products
-	-	-	-	0,4	-	-	0,4	Live plants, flower products
)	-	0,9	-	3,3	0,1)	11,6	Edible vegetables, roots and tubers
-	-	1,9	-	1,8	0,6)	4,1	Edible fruits
-	-	-	-	-	-	-	-	Coffee, tea, mate and spices
)	-	2,6	-	0,4	0,1)	0,6	Cereals
0,3)	11,7	-	12,2	24,3	0,1	35,9	Products of the milling industry; malt; starch
1,4	-	46,9	-	17,8	2,8)	17,1	Seeds and fruits; industrial and medicinal plants; straw and fodder
-	-	-	-	-)	-)	Lac; gums, resins and other vegetable saps and extracts
)	-)	-	0,3)	-)	Vegetable plating materials; vegetable products not elsewhere specified
)	-	3,7	-	2,5	12,3)	4,6	Animal or vegetable fats and oils
)	-	3,7	-	2,5	12,3)	4,6	Animal or vegetable fats and oils
13,1	1,5	19,5	0,2	72,4	27,0	1,0	207,9	Prepared foodstuffs, beverages and tobacco
1,7	-	3,7	-	8,8	0,3	0,2	11,4	Preparation of meat and fish
)	-	0,4	0,1	0,2	1,0)	0,6	Sugar and confectionery
-	-))	2,4	0,3)	2,3	Cocoa and cocoa preparations
1,5	0,1	0,5	0,1	3,4	5,1	0,1	4,7	Preparations of cereals, flour, starch, milk; pastry products
-	-	0,6	-	1,7	0,3)	3,0	Preparations of vegetables, fruit
6,4)	1,4)	11,3	2,8	0,6	3,2	Miscellaneous edible preparations
)	0,5	3,5)	2,2	4,7)	17,2	Alcoholic and non-alcoholic beverages; vinegar
-)	8,7	-	6,0	2,0	-	3,1	Residues and waste from the food industry
3,6	0,9	0,6	-	36,4	10,4	-	162,5	Tobacco and manufactured tobacco substitutes
-)	3,2	0,4	51,9	17,8	-	3,9	Mineral products
-))	-)	0,2	-	0,3	Salt; sulphur, stone; plaster; lime and cement
-	-)	-	0,5)	-	0,4	Ores, slag and ash
-	-	3,2	0,4	51,4	17,6	-	3,2	Mineral fuels and oils

19. EXPORTURILE FOB ÎN ȚĂRILE UNIUNII EUROPENE PE SECȚIUNI ȘI CAPITOLE DIN
NOMENCLATORUL COMBINAT (N.C.) ÎN PERIOADA 1.1-31.VII 2013 - continuare
FOB EXPORTS TO THE EUROPEAN UNION'S COUNTRIES, BY SECTIONS AND CHAPTERS
FROM COMBINED NOMENCLATURE (C.N.) IN THE PERIOD 1.1-31.VII 2013 - continued

COD N.C.	Letonia <i>Latvia</i>	Lituania <i>Lithuania</i>	Luxemburg <i>Luxembourg</i>	Malta <i>Malta</i>	Olanda <i>Netherlands</i>	Polonia <i>Poland</i>
TOTAL	14,2	26,2	6,9	16,3	866,8	671,6
I Animale vii și produse animale	0,1	0,3	0,2	1,0	24,2	5,3
1 Animale vii	0,1	-	0,1	-	1,0	2,1
2 Carne și măruntaie comestibile)	0,1	-	1,0	22,4	1,4
3 Pește și crustacee, moluște și alte nevertebrate acvatice))	-	-	0,2	0,1
4 Lapte și produse lactate; ouă; miere naturală	-	-	0,1	-	0,6	1,2
5 Alte produse de origine animală	-	0,2	-	-	0,1	0,5
II Produse vegetale)	0,1)	0,9	97,8	4,5
6 Plante vii și produse de floricultură	-	-	-)	0,3)
7 Legume, plante, rădăcini și tuberculi	-	-)	-	0,4	1,5
8 Fructe comestibile	-	-))	0,1	0,6
9 Căfea, ceai, mate și condimente)	0,1)	-	0,1	0,4
10 Cereale	-))	0,8	4,7	1,4
11 Produse ale industriei morăritului; malț; amidon	-	-))	0,2)
12 Semințe și fructe oleaginoase; plante industriale sau medicinale; paie și furaje	-	-)	-	91,6	0,6
13 Gume, rășini și alte seve și extracte vegetale)	-	-	-	-)
14 Materiale pentru împletit și alte produse de origine vegetală, necuprinse în altă parte	-	-	-	-	0,4	-
III Grăsimi și uleiuri animale sau vegetale))	-)	4,7	0,7
15 Grăsimi și uleiuri animale sau vegetale))	-)	4,7	0,7
IV Produse alimentare, băuturi și tutun	1,6	3,4)	0,2	19,9	15,5
16 Preparate din carne și pește	-	-))	5,2)
17 Zahăr și produse zaharoase)	0,1)	-	1,6	2,0
18 Cacao și preparate din cacao	0,1	0,3))	0,2	0,7
19 Preparate pe bază de cereale, de făină; produse de patiserie	0,2	0,2)	0,1	0,7	1,7
20 Preparate din legume, fructe))))	0,6	1,0
21 Preparate alimentare diverse	0,1	0,2))	0,8	1,4
22 Băuturi alcoolice și nealcoolice; oțet))))	0,5	0,5
23 Reziiduri și deșeuri ale industriei alimentare))	-	-	0,5	0,8
24 Tutun și înlocuitori de tutun	1,2	2,4	-	-	9,8	7,1
V Produse minerale	0,1	0,2	-	8,3	6,8	2,4
25 Sare; sulf, piatră; ipsos, var și ciment	-	-	-	-	1,1)
26 Mineruri, zgură și cenușă	-	-	-	-	-	0,8
27 Combustibili și uleiuri minerale	0,1	0,2	-	8,3	5,7	1,6

) Valori sub 0,05. / Values under 0.05.

							Regatul Unit		Ungaria		milioane euro / million euro	
Portugalia <i>Portugal</i>	Slovacia <i>Slovakia</i>	Slovenia <i>Slovenia</i>	Spania <i>Spain</i>	Suedia <i>Sweden</i>	Regatul Unit <i>United Kingdom</i>	Ungaria <i>Hungary</i>					CODE C.N.	
89,4	489,8	121,7	663,9	246,3	1192,9	1376,6	TOTAL					
1,2	6,8	1,0	17,0	2,6	12,5	54,2	Live animals and animal products				I	
0,7	3,9	-	2,3	2,2	9,8	27,8	Live animals				1	
-	0,7	0,1))	0,1	0,8	Meat and edible offal				2	
-	-	-	-	-	-	-	Fish and crustaceans, mollusks and other aquatic invertebrates				3	
0,4	1,8	0,1	2,1	0,3	2,0	4,2	Milk and dairy products; eggs; honey; edible animal products				4	
)	0,5)	0,5	-	0,6	6,4	Other products of animal origin				5	
26,7	5,0	1,3	42,7)	8,1	48,9	Vegetable products				II	
-	-	-)	-	-	1,1	Live plants, flower products				6	
-	0,1	0,2	1,8)	0,4	5,1	Edible vegetables, roots and tubers				7	
)	0,1	0,8	0,1)	0,2	4,8	Edible fruits				8	
))	-	0,2)	0,2	1,1	Coffee, tea, mate and spices				9	
3,4)	1,9	0,1	36,8	-	6,6	Cereals				10	
-	-	-	-	-	-	-	Products of the milling industry; malt; starch				11	
)))	0,5)	0,3	1,8	Seeds and fruits; industrial and medicinal plants;				12	
23,3	2,9	0,1	3,3)	0,2	18,7	straw and fodder				13	
-)))	-	-)	Lac; gums, resins and other vegetable saps and extracts				14	
-	-	-	-	-	0,1	-	Vegetable plaiting materials; vegetable products not elsewhere specified				15	
-	3,5	1,9	35,5)	0,1	35,7	Animal or vegetable fats and oils				III	
-	3,5	1,9	35,5)	0,1	35,7	Animal or vegetable fats and oils				15	
1,8	8,1	2,5	19,5	4,2	26,1	33,3	Prepared foodstuffs, beverages and tobacco				IV	
)))	6,2	0,6	10,2	0,9	Preparation of meat and fish				16	
)	1,1)	0,2)	0,1	5,1	Sugar and confectionery				17	
)	0,5)	0,3)	0,5	1,1	Cocoa and cocoa preparations				18	
0,1	1,8)	1,8	0,2	1,3	5,1	Preparations of cereals, flour, starch, milk; pastry products				19	
0,3)	-	1,2)	0,5	1,3	Preparations of vegetables, fruit				20	
0,1	1,3	0,3	1,5	0,9	6,3	2,4	Miscellaneous edible preparations				21	
)	0,8	0,3	2,6)	3,1	4,5	Alcoholic and non-alcoholic beverages; vinegar				22	
1,2	0,1)	5,5	-)	9,4	Residues and waste from the food industry				23	
)	2,6	1,7	0,2	2,6	4,1	3,4	Tobacco and manufactured tobacco substitutes				24	
-	9,4	25,3	0,2)	1,1	84,1	Mineral products				V	
-	3,4))))	14,1	Salt; sulphur, stone; plaster; lime and cement				25	
-	-	-)	-)	2,3	Ores, slag and ash				26	
-	6,0	25,3	0,2)	1,0	67,6	Mineral fuels and oils				27	

19. EXPORTURILE FOB ÎN ȚĂRILE UNIUNII EUROPENE PE SECȚIUNI ȘI CAPITOLE DIN
NOMENCLATORUL COMBINAT (N.C.) ÎN PERIOADA 1.1-31.VII 2013 - continuare
FOB EXPORTS TO THE EUROPEAN UNION'S COUNTRIES, BY SECTIONS AND CHAPTERS
FROM COMBINED NOMENCLATURE (C.N.) IN THE PERIOD 1.1-31.VII 2013 - continued

milioane euro / million euro

COD N.C.	Total	Austria	Belgia	Bulgaria	R. Cehă	Cipru	Croația
	Total	Austria	Belgium	Bulgaria	Czech Rep.	Cyprus	Croatia
VI	802,5	19,4	24,9	132,5	11,8	1,8	4,2
28	52,0	0,3	0,2	10,5	1,7	0,1	*)
29	49,2	2,7	6,6	2,5	1,4	*)	-
30	419,2	2,1	16,8	20,6	3,2	1,4	0,1
31	112,9	9,7	*)	14,0	0,4	0,2	3,1
32							
	14,4	0,1	0,4	3,3	*)	*)	0,3
33							
	38,6	2,3	0,6	15,2	3,8	*)	0,2
34							
	50,7	0,7	0,2	25,8	0,7	0,1	*)
35							
	3,9	0,9	*)	0,9	*)	-	0,1
36							
	2,8	*)	-	0,5	0,2	-	0,3
37							
	1,2	*)	*)	*)	0,1	-	-
38							
	57,7	0,8	0,2	39,1	0,4	*)	0,2
VII	1270,9	33,2	41,4	75,9	42,4	0,1	3,6
39	420,5	16,8	9,7	50,0	22,6	0,1	2,1
40	850,5	16,4	31,7	25,9	19,8	*)	1,5
VIII	170,2	2,6	6,2	1,2	0,4	*)	*)
41	52,8	2,1	0,7	0,1	*)	-	*)
42	114,4	0,5	5,5	1,1	0,4	*)	*)
43	3,1	*)	-	*)	-	-	-
IX	465,8	66,1	8,3	16,3	5,2	1,5	2,3
44	465,8	66,1	8,3	16,3	5,2	1,5	2,3
45	*)	-	-	*)	-	-	-
46	*)	*)	*)	*)	-	-	*)
X	149,0	2,1	4,6	18,1	6,8	*)	4,7
47	8,1	0,7	-	0,2	*)	-	-
48	106,1	1,1	3,4	11,5	6,0	*)	1,8
49	34,8	0,2	1,1	6,4	0,8	*)	3,0

*) Valori sub 0,05. / Values under 0.05.

Danemarca	Estonia	Franța	Finlanda	Germania	Grecia	Irlanda	Italia	CODE C.N.
Denmark	Estonia	France	Finland	Germany	Greece	Ireland	Italy	
34,9	0,7	49,6	0,6	179,7	21,1	2,2	49,9	Chemical products
*)	-	2,4	0,2	10,8	3,7	-	4,4	Inorganic chemicals
1,7	0,1	0,2	0,1	7,0	0,9	-	4,0	Organic chemicals
32,0	0,1	29,6	*)	152,2	1,1	2,2	15,1	Pharmaceutical products
-	-	15,9	-	*)	1,3	-	21,7	Fertilizers
								Tanning or dyestuff extracts; tannins and their derivatives; dyes, pigments and other dyestuff, paints and varnishes; putty and mastics; inks
-	0,5	0,1	-	1,4	0,5	*)	0,8	Essential oils and resinoids; perfumery, cosmetic or toilet preparations
0,4	*)	0,1	-	1,7	1,0	*)	1,3	Soap; washing and lubricating preparations, dental wax, modelling pastes
0,1	*)	*)	0,1	3,4	8,4	*)	1,7	Albuminoid substances; modified starch; glues; enzymes
*)	-	*)	*)	0,3	0,5	-	0,2	Explosives; pyrotechnic products; matches; pyrophoric alloys; certain combustible preparations
-	-	*)	0,1	0,1	0,1	-	-	Photographic or cinematographic goods
-	-	0,7	-	*)	*)	-	*)	Miscellaneous chemical products
0,6	0,1	0,4	-	2,6	3,6	-	0,8	
2,0	0,6	134,6	4,8	318,8	22,3	1,9	158,2	Plastics, rubber and articles thereof
0,2	0,6	49,3	1,3	51,3	18,3	0,5	87,9	Plastics and articles thereof
1,8	*)	85,3	3,5	267,5	4,0	1,4	70,2	Rubber and articles thereof
*)	*)	9,3	0,1	17,2	0,8	*)	110,1	Raw hides and skins, leather, furskins and articles thereof
-	*)	0,1	-	4,3	0,5	-	38,9	Raw hides and skins and leather
*)	*)	9,2	0,1	12,9	0,2	*)	68,4	Leather goods
-	-	-	-	0,1	*)	-	2,8	Furskins and artificial fur; manufactures thereof
0,6	1,0	35,8	5,9	68,2	19,4	0,1	111,5	Wood and articles of wood, excluding furniture
0,6	1,0	35,8	5,9	68,1	19,4	0,1	111,5	Wood, charcoal and articles of wood
-	-	-	-	*)	-	-	-	Cork and articles of cork
-	-	*)	*)	*)	*)	*)	*)	Manufactures of straw, of esparto or of other plaiting materials, basketware and wickerwork
0,5	0,8	20,6	*)	14,0	12,2	*)	14,4	Pulp of wood, paper, paperboard and articles thereof
-	-	-	-	0,3	-	-	0,1	Pulp of wood; waste of paper
0,2	0,8	12,3	*)	10,3	11,6	*)	10,6	Paper and paperboard; articles of paper and paperboard
0,3	-	8,3	*)	3,3	0,6	*)	3,8	Printed books, newspapers and other products of the printing

19. EXPORTURILE FOB ÎN ȚĂRILE UNIUNII EUROPENE PE SECȚIUNI ȘI CAPITOLE DIN
NOMENCLATORUL COMBINAT (N.C.) ÎN PERIOADA 1.1-31.VII 2013 - continuare
FOB EXPORTS TO THE EUROPEAN UNION'S COUNTRIES, BY SECTIONS AND CHAPTERS
FROM COMBINED NOMENCLATURE (C.N.) IN THE PERIOD 1.1-31.VII 2013 - continued

milioane euro / million euro

COD N.C.	Letonia <i>Latvia</i>	Lituania <i>Lithuania</i>	Luxemburg <i>Luxembourg</i>	Malta <i>Malta</i>	Olanda <i>Netherlands</i>	Polonia <i>Poland</i>
VI	0,9	3,5	*)	3,4	34,9	39,3
28	-	-	*)	2,5	0,2	2,8
29	*)	0,5	-	-	0,4	12,0
30	0,7	2,5	-	0,8	33,1	16,9
31	-	-	-	-	*)	-
32	0,1	0,5	*)	*)	0,1	0,2
33	*)	*)	*)	*)	0,6	2,5
34	0,1	*)	-	-	*)	3,0
35	-	-	-	-	*)	*)
36	-	-	-	-	-	*)
37	-	-	-	-	*)	-
38	-	-	*)	*)	0,4	1,8
VII	0,2	3,2	0,3	*)	30,4	65,9
39	0,1	3,1	0,1	*)	6,7	24,4
40	0,1	0,2	0,2	*)	23,7	41,6
VIII	0,1	0,1	*)	*)	6,8	2,1
41	-	*)	-	-	1,5	1,2
42	0,1	*)	*)	*)	5,3	0,9
43	-	-	-	-	-	-
IX	1,0	4,4	1,4	*)	7,6	29,2
44	1,0	4,4	1,4	*)	7,6	29,2
45	-	-	-	-	-	-
46	-	-	-	-	*)	-
X	*)	*)	0,2	0,1	2,6	7,8
47	-	-	-	-	*)	*)
48	*)	*)	0,2	0,1	0,4	7,3
49	*)	*)	-	*)	2,2	0,5

*) Valori sub 0,05. / Values under 0.05.

Portugalia <i>Portugal</i>	Slovacia <i>Slovakia</i>	Slovenia <i>Slovenia</i>	Spania <i>Spain</i>	Suedia <i>Sweden</i>	Regatul Unit <i>United Kingdom</i>	Ungaria <i>Hungary</i>	CODE C.N.
1,0	16,9	3,6	32,0	1,5	64,6	66,1	Chemical products
*)	0,2	1,9	1,8	*)	0,9	7,2	<i>Inorganic chemicals</i>
*)	1,4	0,1	3,6	*)	0,8	1,6	<i>Organic chemicals</i>
0,7	5,0	1,2	6,2	0,9	58,0	16,7	<i>Pharmaceutical products</i>
0,1	5,1	*)	16,5	-	1,9	23,1	<i>Fertilizers</i>
*)	0,1	0,2	2,9	0,1	0,4	2,4	<i>Tanning or dyestuff extracts; tannins and their derivatives; dyes, pigments and other dyestuff, paints and varnishes; putty and mastics; inks</i>
*)	2,3	0,2	0,5	*)	0,3	5,6	<i>Essential oils and resinoids; perfumery, cosmetic or toilet preparations</i>
0,1	1,4	*)	0,1	*)	2,2	2,5	<i>Soap; washing and lubricating preparations, dental wax, modelling pastes</i>
*)	0,3	*)	*)	-	*)	0,8	<i>Albuminoidal substances; modified starch; glues; enzymes</i>
-	*)	-	0,1	0,5	*)	0,8	<i>Explosives; pyrotechnic products; matches; pyrophoric alloys; certain combustible preparations</i>
*)	0,1	-	*)	-	*)	*)	<i>Photographic or cinematographic goods</i>
*)	0,9	*)	0,3	*)	0,1	5,4	<i>Miscellaneous chemical products</i>
6,7	19,2	8,6	55,7	11,0	59,9	169,9	Plastics, rubber and articles thereof
0,9	9,5	1,8	6,2	2,0	12,4	42,6	<i>Plastics and articles thereof</i>
5,8	9,7	6,8	49,5	9,0	47,5	127,3	<i>Rubber and articles thereof</i>
0,6	0,6	0,2	8,8	*)	0,9	2,1	Raw hides and skins, leather, furskins and articles thereof
0,6	0,3	0,1	0,6	-	0,1	1,5	<i>Raw hides and skins and leather</i>
*)	0,2	0,1	8,1	*)	0,8	0,6	<i>Leather goods</i>
-	-	-	0,1	-	-	-	<i>Furskins and artificial fur; manufactures thereof</i>
0,7	5,9	4,4	12,0	9,9	14,7	32,4	Wood and articles of wood, excluding furniture
0,7	5,9	4,4	12,0	9,9	14,7	32,4	<i>Wood, charcoal and articles of wood</i>
-	-	-	-	-	-	*)	<i>Cork and articles of cork</i>
-	-	-	*)	-	*)	*)	<i>Manufactures of straw, of esparto or of other plaiting materials, basketware and wickerwork</i>
0,2	5,2	1,7	1,4	0,1	2,7	28,1	Pulp of wood, paper, paperboard and articles thereof
-	*)	0,2	-	-	*)	6,6	<i>Pulp of wood; waste of paper</i>
0,2	5,1	0,8	0,8	0,1	2,4	19,0	<i>Paper and paperboard; articles of paper and paperboard</i>
*)	0,1	0,7	0,7	*)	0,3	2,5	<i>Printed books, newspapers and other products of the printing industry</i>

19. EXPORTURILE FOB ÎN ȚĂRILE UNIUNII EUROPENE PE SECȚIUNI ȘI CAPITOLE DIN
NOMENCLATORUL COMBINAT (N.C.) ÎN PERIOADA 1.1-31.VII 2013 - continuare
FOB EXPORTS TO THE EUROPEAN UNION'S COUNTRIES, BY SECTIONS AND CHAPTERS
FROM COMBINED NOMENCLATURE (C.N.) IN THE PERIOD 1.1-31.VII 2013 - continued

COD N.C.	Total	Austria	Belgia	Bulgaria	R. Cehă	Cipru	Croația
	Total	Austria	Belgium	Bulgaria	Czech Rep.	Cyprus	Croatia
XI Materiale textile și articole din acestea	2037,9	35,2	43,5	28,5	24,5	1,0	1,9
50 Mătase	41,7	0,1	*)	0,4	-	-	-
51 Lână, păr fin sau grosier de animale; fire și țesături din păr de cal	63,9	0,1	0,2	0,8	0,4	-	-
52 Bumbac	25,5	*)	0,8	3,9	*)	-	-
53 Alte fibre textile vegetale; fire de hârtie și țesături din fire de hârtie	0,8	*)	*)	0,1	*)	-	-
54 Filamente sintetice sau artificiale	54,1	0,1	0,3	2,2	1,0	-	*)
55 Fibre sintetice sau artificiale discontinue	117,7	0,2	1,5	4,2	4,1	-	*)
56 Vată, păslă, fire speciale; sfoară, cordoane, frânghii, articole din acestea	15,9	0,3	1,1	0,3	0,1	*)	*)
57 Covoare și alte acoperitoare de podea din materiale textile	6,0	1,2	-	0,2	0,5	-	*)
58 Țesături speciale; țesături buclate; dantele, tapiserie; pasmanterie, broderii	14,5	0,2	0,1	0,3	0,1	*)	*)
59 Țesături impregnate, cauciucate, acoperite la suprafață sau stratificate; articole tehnice din materiale textile	25,4	0,9	*)	1,1	2,3	-	0,3
60 Țesături croșetate sau tricotate	14,4	1,0	9,0	0,3	*)	-	-
61 Articole și accesorii de îmbrăcăminte, tricotate sau croșetate	414,4	18,8	4,2	4,5	1,5	*)	1,1
62 Articole și accesorii de îmbrăcăminte, altele decât tricotate sau croșetate	1068,6	11,3	19,1	8,6	1,4	0,1	0,2
63 Alte articole textile confecționate	175,1	0,9	7,2	1,5	13,2	1,0	0,3
XII Încălțăminte, pălării, umbrele și articole similare	774,1	79,8	2,1	3,4	2,9	*)	0,5
64 Încălțăminte și părți ale acesteia	761,2	78,4	1,9	3,3	2,9	*)	0,5
65 Obiecte de acoperit capul și părți ale acestora	10,2	0,1	*)	*)	*)	-	*)
66 Umbrele de ploaie, umbrele de soare, bastoane, bastoane-scaun, bice, cravașe și părți ale acestora	1,0	-	0,1	*)	*)	-	*)
67 Pene și puf prelucrate și articole din pene sau din puf; flori artificiale; articole din păr uman	1,7	1,2	*)	*)	-	-	-
XIII Articole din piatră, ipsos, ciment, ceramică, sticlă și din materiale similare	118,4	3,5	3,8	10,7	2,5	1,1	0,7
68 Articole din piatră, ipsos, ciment, azbest, mică și materiale similare	21,0	1,5	*)	5,6	0,1	0,2	0,3
69 Produse ceramice	63,7	1,4	1,9	1,5	1,1	0,3	0,2
70 Sticlă și articole din sticlă	33,7	0,6	1,9	3,6	1,2	0,6	0,2

*) Valori sub 0,05. / Values under 0.05.

milioane euro / million euro										CODE C.N.
Danemarca	Estonia	Franța	Finlanda	Germania	Grecia	Irlanda	Italia			
Denmark	Estonia	France	Finland	Germany	Greece	Ireland	Italy			
14,4	2,0	224,3	2,0	431,5	9,8	7,8	740,0	Textiles and textile articles		XI
-	-	*)	-	*)	0,3	*)	40,7	Silk		50
								Wool, fine or coarse animal hair; horsehair yarn and woven fabric		51
	0,1	-	1,0	-	27,8	0,1	*)	Cotton		52
*)	*)	1,2	-	3,2	1,0	-	12,0	Other vegetable textile fibres; paper yarn and woven fabric of paper yarn		53
	-	-	0,1	*)	0,1	*)	-	Man-made filaments		54
*)	0,3	0,8	1,1	14,8	0,6	0,2	22,2	Man-made staple fibres		55
*)	*)	12,6	0,1	20,6	0,4	*)	48,8	Wadding, felt, special yarns; twine cords, ropes, articles thereof		56
-	-	0,7	*)	3,4	*)	-	6,5	Carpets and other textile floor coverings		57
*)	*)	0,1	-	1,8	0,3	*)	0,1	Special woven fabrics; tufted textile fabrics; lace, tapestries; trimmings, embroidery		58
*)	0,6	1,4	*)	5,2	*)	*)	2,1	Impregnated, coated, covered or laminated textile fabrics; technical articles of textiles		59
-	-	-	0,5	-	0,5	0,1	*)	Knitted or crocheted fabrics		60
0,4	0,7	69,7	*)	73,1	3,5	5,0	172,3	Knitted or crocheted clothing and accessories		61
13,7	0,3	109,3	0,5	247,9	2,6	2,1	358,1	Not knitted or crocheted clothing and accessories		62
0,1	0,1	23,2	0,2	30,3	0,7	0,5	43,4	Other ready-made textile articles		63
2,1	*)	31,3	0,3	61,3	1,3	0,1	477,7	Footwear, headgear, umbrellas and similar articles		XII
2,1	*)	30,1	0,3	56,9	1,2	0,1	473,2	Footwear and parts thereof		64
*)	*)	0,9	-	3,9	0,1	*)	4,3	Headgear and parts thereof		65
*)	*)	0,3	-	0,2	*)	-	0,1	Umbrellas, sun umbrellas, walking sticks, seat-sticks, whips, riding crops and parts thereof		66
-	-	0,1	-	0,2	*)	-	0,1	Prepared feathers and down and articles made of feathers or of down; artificial hair flowers; articles of human hair		67
1,3	0,4	16,9	0,2	28,0	3,7	*)	13,7	Articles of stone, plaster, cement, ceramic, glass and similar materials		XIII
-	*)	5,5	*)	2,0	1,5	-	2,9	Articles of stone, plaster, cement, asbestos, mica and similar materials		68
1,3	0,3	8,2	0,1	18,8	1,2	*)	6,5	Ceramic products		69
*)	*)	3,3	0,1	7,2	1,0	*)	4,3	Glass and glassware		70

19. EXPORTURILE FOB ÎN ȚĂRILE UNIUNII EUROPENE PE SECȚIUNI ȘI CAPITOLE DIN
NOMENCLATORUL COMBINAT (N.C.) ÎN PERIOADA 1.1-31.VII 2013 - continuare
FOB EXPORTS TO THE EUROPEAN UNION'S COUNTRIES, BY SECTIONS AND CHAPTERS
FROM COMBINED NOMENCLATURE (C.N.) IN THE PERIOD 1.1-31.VII 2013 - continued

COD N.C.	Letonia <i>Latvia</i>	Lituania <i>Lithuania</i>	Luxemburg <i>Luxembourg</i>	Malta <i>Malta</i>	Olanda <i>Netherlands</i>	Polonia <i>Poland</i>
XI	5,6	3,2	3,2	0,1	32,1	45,0
Materiale textile și articole din acestea						
50 Mătase	-	-	-	-	*)	-
51 Lână, păr fin sau grosier de animale; fire și țesături din păr de cal	-	1,1	-	-	*)	0,1
52 Bumbac	-	*)	-	-	0,1	0,3
53 Alte fibre textile vegetale; fire de hârtie și țesături din fire de hârtie	-	*)	-	-	*)	*)
54 Filamente sintetice sau artificiale	-	1,0	-	-	0,1	4,8
55 Fibre sintetice sau artificiale discontinue	*)	0,5	-	*)	0,1	8,3
56 Vată, păslă, fire speciale; sfoară, cordoane, frânghii, articole din acestea	-	0,1	*)	-	0,1	0,9
57 Covoare și alte acoperitoare de podea din materiale textile	-	*)	-	-	0,3	0,3
58 Țesături speciale; țesături buclate; dantele, tapiserie; pasmanterie, broderii	*)	*)	-	-	0,5	0,1
59 Țesături impregnate, cauciucate, acoperite la suprafață sau stratificate; articole tehnice din materiale textile	*)	-	*)	-	0,1	5,3
60 Țesături croșetate sau tricotate	-	-	-	-	*)	0,2
61 Articole și accesorii de îmbrăcăminte, tricotate sau croșetate	5,1	0,3	*)	0,1	6,2	1,8
62 Articole și accesorii de îmbrăcăminte, altele decât tricotate sau croșetate	0,4	0,1	2,4	*)	7,4	2,9
63 Alte articole textile confecționate	*)	0,1	0,8	-	17,1	20,0
XII	0,1	0,1	*)	*)	22,7	4,3
Încălțăminte, pălării, umbrele și articole similare						
64 Încălțăminte și părți ale acesteia	0,1	0,1	*)	*)	22,5	3,5
65 Obiecte de acoperit capul și părți ale acestora	*)	*)	*)	-	*)	0,8
66 Umbrele de ploaie, umbrele de soare, bastoane, bastoane-scaun, bice, cravașe și părți ale acestora	-	*)	-	-	0,2	*)
67 Pene și puf prelucrate și articole din pene sau din puf; flori artificiale; articole din păr uman	-	-	-	-	*)	*)
XIII	*)	0,1	-	*)	2,6	4,4
Articole din piatră, ipsos, ciment, ceramică, sticlă și din materiale similare						
68 Articole din piatră, ipsos, ciment, azbest, mică și materiale similare	*)	-	-	*)	*)	0,2
69 Produse ceramice	*)	*)	-	*)	1,1	3,9
70 Sticlă și articole din sticlă	*)	*)	-	*)	1,5	0,4

*) Valori sub 0,05. / Values under 0.05.

Regatul Unit								Ungaria	CODE C.N.
Portugalia <i>Portugal</i>	Slovacia <i>Slovakia</i>	Slovenia <i>Slovenia</i>	Spania <i>Spain</i>	Suedia <i>Sweden</i>	Unit <i>United Kingdom</i>				
					238,1		41,5	Textiles and textile articles	XI
3,1	14,9	3,7	65,5	15,3	0,1	*)	*)	Silk	50
-	-	-	-	*)	0,1	*)	*)	Wool, fine or coarse animal hair; horsehair yarn and woven fabric	51
0,1	0,3	-	*)	0,1	1,0	0,4	*)	Cotton	52
0,3	0,4	*)	1,5	*)	0,3	0,4	*)	Other vegetable textile fibres; paper yarn and woven fabric of paper yarn	53
-	-	*)	*)	-	*)	*)	*)	Man-made filaments	54
0,1	0,1	*)	0,5	0,1	1,5	2,2	2,2	Man-made staple fibres	55
0,4	0,2	2,0	5,3	0,2	4,0	3,9	3,9	Wadding, felt, special yarns; twine cords, ropes, articles thereof	56
0,2	*)	*)	1,4	*)	0,3	0,4	0,4	Carpets and other textile floor coverings	57
-	0,3	-	*)	*)	0,1	0,6	0,6	Special woven fabrics; tufted textile fabrics; lace, tapestries; trimmings, embroidery	58
*)	*)	*)	0,4	*)	0,8	2,5	2,5	Impregnated, coated, covered or laminated textile fabrics; technical articles of textiles	59
0,1	5,9	1,0	0,6	*)	0,2	0,2	0,2	Knitted or crocheted fabrics	60
*)	*)	*)	*)	*)	0,8	*)	*)	Knitted or crocheted clothing and accessories	61
0,7	5,7	0,4	5,6	1,0	28,7	3,9	3,9	Not knitted or crocheted clothing and accessories	62
1,0	1,8	0,2	48,7	13,3	193,0	22,2	22,2	Other ready-made textile articles	63
0,2	0,2	*)	1,3	0,6	7,2	5,2	5,2		
1,4	32,9	1,2	13,3	1,3	9,6	24,4	24,4	Footwear, headgear, umbrellas and similar articles	XII
1,4	32,8	1,2	13,3	1,3	9,6	24,4	24,4	Footwear and parts thereof	64
*)	*)	*)	*)	*)	*)	*)	*)	Headgear and parts thereof	65
-	*)	*)	*)	0,1	*)	*)	*)	Umbrellas, sun umbrellas, walking sticks, seat-sticks, whips, riding crops and parts thereof	66
-	*)	*)	*)	0,1	*)	*)	*)	Prepared feathers and down and articles made of feathers or of down; artificial hair flowers; articles of human hair	67
-	-	-	*)	-	-	*)	*)		
0,3	2,4	0,1	3,9	1,0	2,6	14,2	14,2	Articles of stone, plaster, cement, ceramic, glass and similar materials	XIII
0,3	2,4	0,1	3,9	1,0	2,6	14,2	14,2	Articles of stone, plaster, cement, asbestos, mica and similar materials	68
*)	0,2	*)	*)	*)	*)	0,8	0,8	Ceramic products	69
*)	1,9	0,1	3,6	0,9	2,1	7,4	7,4	Glass and glassware	70
0,3	0,3	*)	0,3	0,2	0,5	6,1	6,1		

19. EXPORTURILE FOB ÎN ȚĂRILE UNIUNII EUROPENE PE SECȚIUNI ȘI CAPITOLE DIN
NOMENCLATORUL COMBINAT (N.C.) ÎN PERIOADA 1.1-31.VII 2013 - continuare
FOB EXPORTS TO THE EUROPEAN UNION'S COUNTRIES, BY SECTIONS AND CHAPTERS
FROM COMBINED NOMENCLATURE (C.N.) IN THE PERIOD 1.1-31.VII 2013 - continued

COD N.C.	Total	Austria	Belgia	Bulgaria	R. Cehă	Cipru	Croația	
	Total	Austria	Belgium	Bulgaria	Czech Rep.	Cyprus	Croatia	
XV	Metale comune și articole din acestea	1833,8	62,2	32,4	207,0	58,6	1,0	9,0
72	Fontă, fier și oțel	437,3	8,8	3,7	79,4	21,8	0,3	1,2
73	Produce din fontă, fier și oțel	589,9	19,2	12,2	17,1	12,4	0,2	6,4
74	Cupru și articole din cupru	137,6	14,4	0,5	67,3	0,2	0,4	*)
75	Nichel și articole din nichel	1,8	*)	-	*)	-	-	-
76	Aluminiu și articole din aluminiu	459,3	17,3	13,4	23,4	21,5	*)	1,2
78	Plumb și articole din plumb	24,8	0,8	0,1	10,6	0,7	-	-
79	Zinc și articole din zinc	1,6	0,1	*)	0,1	*)	-	*)
80	Cositor și articole din cositor	1,5	*)	*)	0,7	-	-	-
81	Alte metale comune; cermeturi	6,7	0,1	-	0,2	0,1	0,1	-
82	Unelte și scule, tacâmuri din metale comune	34,6	*)	0,5	5,9	1,3	*)	*)
83	Articole diverse din metale comune	138,5	1,4	2,0	2,2	0,6	-	0,1
XVI	Mașini și aparate; echipamente electrice; aparate de înregistrat sau de produs sunetul și imaginile	5720,1	196,0	136,1	86,8	198,3	2,2	5,3
84	Cazane, turbine, motoare, aparate și dispozitive mecanice, părți ale acestora	1981,9	73,4	48,8	47,6	36,8	0,7	4,4
85	Mașini, aparate și echipamente electrice; aparate de înregistrat sau de produs sunetul și imaginile de televiziune	3738,3	122,7	87,2	39,2	161,4	1,5	0,9
XVII	Mijloace și materiale de transport	3193,8	57,2	131,6	27,6	103,4	3,0	3,2
86	Vehicule și echipamente pentru căile ferate și de comunicații	41,1	1,2	0,1	0,3	0,1	-	*)
87	Automobile, tractoare și alte vehicule terestre	2888,4	54,9	130,1	27,2	103,3	1,1	3,2
88	Aeronave, nave spațiale	100,6	0,1	1,4	0,1	*)	0,5	*)
89	Vapoare, nave și structuri plutitoare	163,7	1,0	-	*)	-	1,4	-
XVIII	Instrumente și aparate optice, fotografice, cinematografice, medico-chirurgicale și similare; ceasuri; instrumente muzicale; părți și accesorii ale acestora	233,3	2,9	3,7	6,8	6,0	0,6	0,1
90	Instrumente și aparate optice, fotografice, cinematografice, medico-chirurgicale și similare	226,7	2,9	3,7	6,3	5,7	0,4	0,1
91	Ceasornicărie	2,7	-	-	0,5	0,3	0,2	-
92	Instrumente muzicale; părți și accesorii ale acestora	3,9	*)	*)	-	*)	*)	*)
XX	Mărfuri și produse diverse	994,8	63,8	44,5	12,8	30,1	2,6	1,7
94	Mobila; aparate de iluminat și alte articole similare; construcții prefabricate	907,5	43,9	42,3	4,7	26,6	2,6	1,4
95	Jucării, jocuri, articole pentru divertisment sau pentru sport	57,4	18,6	1,9	1,7	0,2	-	0,3
96	Articole diverse	29,8	1,3	0,3	6,4	3,4	*)	*)
XXII	Bunuri necuprinse în alte secțiuni din Nomenclatorul Combinat	159,2	4,1	4,1	1,6	2,2	0,3	0,2

*) Valori sub 0,05. / Values under 0,05.

milioane euro / million euro										
Danemarca	Estonia	Franța	Finlanda	Germania	Grecia	Irlanda	Italia		CODE C.N.	
Denmark	Estonia	France	Finland	Germany	Greece	Ireland	Italy		C.N.	
									Base metals and articles of base metal	XV
21,6	3,6	153,8	4,6	365,2	71,4	0,9	296,6			
11,9	0,1	8,7	1,3	92,5	51,7	0,5	47,7		72	
2,7	2,2	78,9	2,7	139,9	6,3	0,3	125,2		73	
0,1	-	3,4	*)	4,9	0,3	-	4,6		74	
-	-	*)	-	0,2	-	*)	0,9		75	
6,6	0,1	37,0	0,1	78,6	6,2	0,1	76,7		76	
-	-	0,1	-	0,2	5,2	-	*)		77	
-	-	0,1	-	0,2	0,2	*)	0,5		78	
-	-	*)	-	0,1	-	-	0,2		79	
-	-	0,1	-	0,8	0,5	-	*)		80	
*)	*)	1,1	0,4	17,0	0,1	*)	2,9		81	
0,4	1,1	24,5	0,1	30,7	1,1	*)	37,9		82	
									Machinery and mechanical appliances; electrical equipment; sound and image recorders and reproducers	XVI
25,0	20,3	500,7	43,2	2282,5	30,6	38,5	575,6			
22,5	4,1	235,0	36,3	664,7	7,6	23,6	175,6		84	
2,5	16,2	265,7	6,9	1617,8	23,0	14,9	399,9		85	
8,0	0,9	524,6	4,7	1024,7	2,2	3,1	289,0		XVII	
-	-	0,7	-	23,0	*)	*)	1,1		86	
5,4	0,9	514,1	4,7	956,0	2,1	3,1	287,0		87	
2,6	*)	8,7	-	44,3	*)	-	1,0		88	
-	-	1,1	-	1,4	-	-	-		89	
									Optical, photographic, cinematographic, medical or surgical instruments and apparatus and similar; clocks and watches; musical instruments; parts and accessories thereof	XVIII
0,3	0,2	11,7	3,1	99,1	2,9	0,1	23,0			
0,3	0,2	11,5	3,1	97,7	2,7	0,1	20,4		90	
-	*)	*)	*)	0,2	0,1	-	0,4		91	
*)	-	0,2	*)	1,2	*)	*)	2,1		92	
4,2	2,5	156,5	1,7	253,8	5,5	1,7	115,6		XX	
4,1	2,5	150,4	1,5	241,6	4,9	1,6	100,9		94	
*)	*)	4,0	0,1	6,4	0,5	-	9,1		95	
*)	-	2,1	0,1	5,9	0,1	0,1	5,6		96	
									Goods non-included in Combined Nomenclature other sections	XXII
1,7	0,2	5,9	*)	20,3	1,3	3,0	65,5			

19. EXPORTURILE FOB ÎN ȚĂRILE UNIUNII EUROPENE PE SECȚIUNI ȘI CAPITOLE DIN
NOMENCLATORUL COMBINAT (N.C.) ÎN PERIOADA 1.1-31.VII 2013 - continuare
FOB EXPORTS TO THE EUROPEAN UNION'S COUNTRIES, BY SECTIONS AND CHAPTERS
FROM COMBINED NOMENCLATURE (C.N.) IN THE PERIOD 1.1-31.VII 2013 - continued

COD N.C.	Letonia <i>Latvia</i>	Lituania <i>Lithuania</i>	Luxemburg <i>Luxembourg</i>	Malta <i>Malta</i>	Olanda <i>Netherlands</i>	Polonia <i>Poland</i>
XV	Metale comune și articole din acestea					
72	0,2	3,0	0,1	1,1	59,6	117,6
73	0,1	0,4	*)	*)	5,3	26,4
74	0,1	2,2	*)	*)	38,6	29,9
75	*)	-	-	-	0,2	13,7
76	*)	0,4	*)	0,8	10,0	36,4
77	-	-	-	-	*)	6,8
78	-	-	-	-	-	0,3
79	-	-	-	-	-	-
80	-	-	-	-	2,9	0,1
81	*)	*)	*)	*)	0,3	2,1
82	*)	*)	-	0,3	2,3	1,9
XVI	Mașini și aparate; echipamente electrice; aparate de înregistrat sau de reprodus sunetul și imaginile					
84	3,6	3,2	1,2	0,8	225,8	156,7
85	1,0	2,4	0,6	0,2	64,4	91,1
86	2,6	0,8	0,7	0,6	161,5	65,7
XVII	Mijloace și materiale de transport					
87	0,4	0,7	*)	0,3	220,0	117,9
88	-	-	-	-	0,4	9,7
89	0,4	0,7	*)	0,3	58,2	108,1
90	*)	*)	-	-	2,6	0,1
91	-	-	-	-	158,8	*)
XVIII	Instrumente și aparate optice, fotografice, cinematografice, medico-chirurgicale și similare; ceasuri; instrumente muzicale; părți și accesorii ale acestora					
92	*)	0,1	*)	*)	5,3	30,2
93	*)	*)	*)	*)	5,3	30,0
94	*)	*)	-	-	*)	0,2
95	-	*)	-	-	*)	*)
XX	Mărfuri și produse diverse					
96	0,3	0,6	0,1	0,1	58,7	21,7
97	0,2	0,6	0,1	*)	56,7	17,7
98	0,1	*)	*)	0,1	1,0	3,6
99	*)	*)	-	-	1,1	0,4
XXII	Bunuri necuprinse în alte secțiuni din Nomenclatorul Combinat					
	*)	*)	0,1	*)	4,2	1,1

*) Valori sub 0,05. / Values under 0,05.

milioane euro / million euro								CODE C.N.
Portugalia <i>Portugal</i>	Slovacia <i>Slovakia</i>	Slovenia <i>Slovenia</i>	Spania <i>Spain</i>	Suedia <i>Sweden</i>	Regatul Unit <i>United Kingdom</i>	Ungaria <i>Hungary</i>		
6,6	57,0	20,2	32,5	32,8	58,4	156,6	Base metals and articles of base metal	
2,3	18,0	0,8	6,8	11,7	10,9	25,0	Pig-iron, iron and steel	
3,6	18,2	2,0	10,8	7,1	19,7	32,0	Products of pig-iron, iron and steel	
*)	11,4	*)	0,7	3,4	7,2	4,6	Copper and articles thereof	
-	-	-	-	-	0,6	-	Nickel and articles thereof	
0,5	5,8	17,1	7,5	0,6	13,9	84,2	Aluminium and articles thereof	
-	*)	0,1	-	-	-	-	Lead and articles thereof	
-	-	*)	*)	0,1	*)	-	Zinc and articles thereof	
-	-	-	*)	-	-	0,5	Tin and articles thereof	
-	-	-	0,2	0,1	0,1	1,4	Other base metals; cermets	
*)	*)	*)	0,3	0,1	0,1	2,3	Tools and implements, cutlery of base metal	
0,1	3,6	*)	6,2	9,7	5,9	6,7	Miscellaneous articles of base metal	
11,1	183,7	18,0	131,8	82,7	300,0	460,4	Machinery and mechanical recorders and reproducers equipment; sound and image recorders and reproducers	
1,8	32,3	8,4	90,7	56,5	75,0	176,2	Boilers, turbines, engines, mechanical apparatus and devices, parts thereof	
9,3	151,5	9,6	41,1	26,2	224,9	284,2	Machinery and mechanical appliances and electrical equipment; sound and television image recorders and reproducers	
15,2	90,8	18,8	142,2	51,6	303,2	49,5	Vehicles and associated transport equipment	
-	0,7	0,1	0,1	*)	*)	3,3	Railway or tramway locomotives and rolling-stock	
15,2	90,0	18,6	142,1	51,2	264,4	46,2	Vehicles, tractors and other ground vehicles	
-	-	-	*)	0,3	38,8	*)	Aircraft, spacecraft	
-	-	-	-	-	*)	*)	Ships, boats and floating structures	
0,4	1,3	1,3	6,7	8,3	5,0	14,5	Optical, photographic, cinematographic, medical or surgical instruments and apparatus and similar; clocks and watches; musical instruments; parts and accessories thereof	
0,4	1,0	1,2	6,6	8,3	4,9	14,1	Optical, photographic, cinematographic, medical or surgical instruments and apparatus and similar	
-	0,3	0,1	*)	-	*)	0,4	Clocks and watches	
*)	*)	*)	0,1	*)	0,1	*)	Musical instruments; parts and accessories thereof	
11,6	26,0	7,5	40,8	23,4	75,7	31,3	Miscellaneous manufactured articles	
11,4	22,6	5,4	38,5	23,3	74,0	28,3	Furniture; lighting fittings and other similar articles; prefabricated buildings	
0,2	3,3	2,1	0,5	0,1	1,2	2,6	Toys, games, sport or entertainment articles	
*)	0,1	*)	1,7	0,1	0,5	0,5	Miscellaneous manufactured articles	
1,0	0,1	0,4	2,3	0,4	9,6	29,4	Goods non-included in Combined Nomenclature other sections	

20. IMPORTURILE CIF DIN ȚĂRILE UNIUNII EUROPENE PE SECȚIUNI ȘI CAPITOLE DIN
NOMENCLATORUL COMBINAT (N.C.) ÎN PERIOADA 1.1-31.VII 2013
CIF IMPORTS FROM THE EUROPEAN UNION'S COUNTRIES, BY SECTIONS AND
CHAPTERS FROM COMBINED NOMENCLATURE (C.N.) IN THE PERIOD 1.1-31.VII 2013

COD N.C.	Total	Austria	Belgia	Bulgaria	R. Cehă	Cipru	Croația
	Total	Austria	Belgium	Bulgaria	Czech Rep.	Cyprus	Croatia
I TOTAL	23922,3	1293,4	718,6	843,4	832,8	38,5	44,3
I Animale vii și produse animale	578,0	12,4	10,6	24,6	15,7	7,8	0,1
1 Animale vii	90,4	0,9	0,5	4,4	6,0	-	-
2 Carne și măruntaie comestibile	245,0	7,2	6,4	8,3	0,7	4,2	-
3 Pește și crustacee, moluște și alte nevertebrate acvatice	54,8	*)	1,0	2,5	0,5	0,1	*)
4 Lapte și produse lactate; ouă; miere naturală	166,4	3,6	2,6	8,7	8,0	0,9	0,1
5 Alte produse de origine animală	21,4	0,7	0,1	0,7	0,5	2,7	*)
II Produse vegetale	725,1	24,4	16,3	106,9	9,0	0,9	0,4
6 Plante vii și produse de floricultură	53,1	1,7	0,2	1,0	0,1	0,2	-
7 Legume, plante, rădăcini și tuberculi	103,3	2,4	4,9	6,2	1,3	0,2	-
8 Fructe comestibile	141,3	1,4	6,0	4,8	3,2	0,5	-
9 Cafea, ceai, mate și condimente	70,9	2,6	1,6	11,8	1,3	-	-
10 Cereale	172,1	4,8	0,1	52,1	0,6	*)	0,3
11 Produse ale industriei morăritului; malț; amidon	67,9	5,1	0,7	5,1	1,5	-	-
12 Semințe și fructe oleaginoase; plante industriale sau medicinale; paie și furaje	105,7	6,0	1,0	25,8	0,9	*)	0,1
13 Gume, rășini și alte seve și extracte vegetale	10,3	0,3	1,6	0,1	0,1	*)	-
14 Materiale pentru împletit și alte produse de origine vegetală, necuprinse în altă parte	0,5	0,1	*)	*)	-	-	-
III Grăsimi și uleiuri animale sau vegetale	86,4	0,8	1,1	9,1	1,4	0,6	-
15 Grăsimi și uleiuri animale sau vegetale	86,4	0,8	1,1	9,1	1,4	0,6	-
IV Produse alimentare, băuturi și tutun	889,2	46,8	28,0	67,5	39,7	0,7	1,4
16 Preparate din carne și pește	51,6	0,7	1,0	1,8	3,9	*)	-
17 Zahăr și produse zaharose	63,7	1,7	0,8	17,6	1,8	0,1	-
18 Cacao și preparate din cacao	74,2	2,7	3,8	11,4	1,8	-	*)
19 Preparate pe bază de cereale, de făină; produse de patiserie	122,9	4,1	4,7	11,1	9,9	-	*)
20 Preparate din legume, fructe	81,3	4,9	3,0	3,8	3,6	0,1	0,4
21 Preparate alimentare diverse	148,1	4,8	4,6	5,8	7,5	0,3	0,9
22 Băuturi alcoolice și nealcoolice; otet	122,1	23,6	1,1	6,6	5,3	0,1	*)
23 Reziduuri și deșeuri ale industriei alimentare	119,3	4,3	3,6	8,2	3,4	*)	-
24 Tutun și înlocuitori de tutun	106,0	*)	5,4	1,2	2,5	-	-
V Produse minerale	806,6	101,8	27,4	28,0	7,3	1,2	0,9
25 Sare; sulf; pietre; ipsos, var și ciment	40,9	2,0	1,3	13,2	1,2	0,1	0,9
26 Mineruri, zgură și cenușă	4,0	0,4	0,1	0,5	-	-	-
27 Combustibili și uleiuri minerale	761,7	99,5	26,1	14,4	6,1	1,1	*)

*) Valori sub 0,05. / Values under 0.05.

milioane euro / million euro

Danemarca	Estonia	Franța	Finlanda	Germania	Grecia	Irlanda	Italia	CODE C.N.
Denmark	Estonia	France	Finland	Germany	Greece	Ireland	Italy	C.N.
163,8	6,5	1922,2	83,6	5811,6	347,0	230,3	3665,7	TOTAL
18,2	1,4	16,0	*)	122,6	5,8	2,9	36,3	Live animals and animal products
1,1	-	3,0	-	10,9	0,2	-	2,6	Live animals
9,8	0,8	5,7	*)	59,2	0,3	0,3	12,7	Meat and edible offal
3,7	0,5	1,2	*)	3,1	3,0	0,1	7,6	Fish and crustaceans, mollusks and other aquatic invertebrates
3,5	-	5,3	-	44,5	2,1	2,5	5,3	Milk and dairy products; eggs; honey; edible animal products
0,1	-	0,7	-	4,8	0,1	*)	8,2	Other products of animal origin
2,6	*)	78,8	0,1	76,8	43,1	0,1	73,0	Vegetable products
0,4	*)	1,3	-	3,5	0,4	-	9,3	Live plants, flower products
*)	-	3,1	-	11,3	5,9	*)	14,5	Edible vegetables, roots and tubers
-	-	17,5	*)	9,5	32,1	*)	18,8	Edible fruits
*)	-	0,8	0,1	24,8	0,4	-	15,1	Coffee, tea, mate and spices
*)	52,1	34,5	-	11,8	2,6	*)	6,9	Cereals
0,1	-	0,5	-	1,9	1,4	*)	0,5	Products of the milling industry; malt; starch
2,0	*)	19,8	-	9,1	0,3	-	7,1	Seeds and fruits; industrial and medicinal plants; straw and fodder
0,1	-	1,2	-	4,9	0,1	*)	0,6	Lac; gums, resins and other vegetable saps and extracts
-	-	*)	-	0,1	-	-	0,1	Vegetable plaiting materials; vegetable products not elsewhere specified
2,1	-	1,4	*)	16,8	3,3	-	7,8	Animal or vegetable fats and oils
2,1	-	1,4	*)	16,8	3,3	-	7,8	Animal or vegetable fats and oils
9,1	0,2	33,6	1,1	169,2	27,6	2,9	59,9	Prepared foodstuffs, beverages and tobacco
0,7	0,2	1,2	-	11,9	0,1	*)	4,5	Preparation of meat and fish
*)	-	1,3	-	5,8	1,4	0,6	1,6	Sugar and confectionery
*)	-	1,3	*)	24,8	0,3	*)	3,3	Cocoa and cocoa preparations
0,3	*)	9,0	*)	25,0	2,2	*)	11,2	Preparations of cereals, flour, starch, milk; pastry products
*)	-	2,6	*)	12,2	9,5	0,2	9,2	Preparations of vegetables, fruit
5,2	*)	6,6	0,1	25,0	2,3	0,7	12,2	Miscellaneous edible preparations
0,2	*)	6,6	0,9	12,4	8,9	1,3	9,8	Alcoholic and non-alcoholic beverages; vinegar
2,4	*)	3,4	*)	7,1	0,4	*)	7,8	Residues and waste from the food industry
0,1	-	1,5	-	45,0	2,5	*)	0,3	Tobacco and manufactured tobacco substitutes
0,7	0,3	9,0	0,5	31,9	7,7	*)	54,1	Mineral products
0,5	-	1,2	*)	7,3	1,9	-	4,6	Salt; sulphur, stone; plaster; lime and cement
-	-	*)	-	0,4	0,5	-	0,3	Ores, slag and ash
0,2	0,3	7,8	0,5	24,2	5,3	*)	49,3	Mineral fuels and oils

20. IMPORTURILE CIF DIN ȚĂRILE UNIUNII EUROPENE PE SECȚIUNI ȘI CAPITOLE DIN
NOMENCLATORUL COMBINAT (N.C.) ÎN PERIOADA 1.1-31.VII 2013 - continuare
CIF IMPORTS FROM THE EUROPEAN UNION'S COUNTRIES, BY SECTIONS AND
CHAPTERS FROM COMBINED NOMENCLATURE (C.N.) IN THE PERIOD 1.1-31.VII 2013 - continued

COD N.C.	Letonia <i>Latvia</i>	Lituania <i>Lithuania</i>	Luxemburg <i>Luxembourg</i>	Malta <i>Malta</i>	Olanda <i>Netherlands</i>	Polonia <i>Poland</i>
I	9,7	34,5	54,5	21,2	1171,9	1399,7
TOTAL						
I	0,7	1,3	0,4	*)	48,8	45,4
Animale vii și produse animale						
1	-	0,1	0,3	-	13,6	0,2
2	*)	0,1	-	*)	23,9	11,8
3						
Pește și crustacee, moluște și alte nevertebrate acvatice	0,3	0,4	*)	-	8,2	5,8
4						
Lapte și produse lactate; ouă; miere naturală	0,4	0,7	*)	-	2,9	26,6
5						
Alte produse de origine animală	-	0,1	-	-	0,2	1,0
II	*)	0,3	-	0,1	78,8	33,7
Produse vegetale						
6	-	-	-	*)	25,5	0,2
7	*)	0,1	-	*)	18,7	12,2
8	*)	*)	-	*)	18,4	12,4
9	*)	*)	-	-	2,7	6,2
10	-	*)	-	*)	1,4	0,2
11	-	0,2	-	-	2,4	0,3
12	-	*)	-	*)	9,5	2,1
13	-	-	-	-	0,2	0,1
14	-	-	-	-	*)	*)
III	-	0,1	-	-	17,6	4,1
Grăsimi și uleiuri animale sau vegetale						
15	-	0,1	-	-	17,6	4,1
IV	0,8	1,3	0,4	*)	58,8	128,6
Produse alimentare, băuturi și tutun						
16	0,7	0,2	-	-	1,8	9,2
17	-	0,3	*)	-	1,2	2,9
18	*)	0,2	-	-	5,9	13,6
19	-	-	-	-	3,5	28,1
20	-	0,1	0,1	-	9,1	12,2
21	*)	*)	0,2	*)	17,9	18,9
22	*)	*)	-	-	7,9	9,5
23	-	0,3	-	*)	10,4	5,9
24	-	0,3	*)	-	1,1	28,3
V	0,5	0,8	0,2	-	25,7	128,0
Produse minerale						
25	*)	*)	0,2	-	0,6	1,6
26	-	-	-	-	0,4	*)
27	0,5	0,8	*)	-	24,7	126,3

*) Valori sub 0,05. / Values under 0.05.

							Regatul Unit		Ungaria		milioane euro / million euro	
Portugalia <i>Portugal</i>	Slovacia <i>Slovakia</i>	Slovenia <i>Slovenia</i>	Spania <i>Spain</i>	Suedia <i>Sweden</i>	Unit <i>United Kingdom</i>	Hungary					CODE C.N.	
157,8	681,0	190,8	731,5	165,5	732,6	2568,7	TOTAL					
0,5	6,4	0,3	23,9	6,1	2,7	167,1	Live animals and animal products				I	
-	2,3	-	0,2	*)	*)	43,9	<i>Live animals</i>				1	
0,2	0,2	0,3	15,1	*)	1,8	75,9	<i>Meat and edible offal</i>				2	
*)	*)	*)	7,9	5,7	0,6	2,2	<i>Fish and crustaceans, mollusks and other aquatic invertebrates</i>				3	
0,3	3,9	*)	0,5	0,3	0,2	43,9	<i>Milk and dairy products; eggs; honey; edible animal products</i>				4	
*)	*)	-	0,2	-	0,1	1,2	<i>Other products of animal origin</i>				5	
0,1	18,1	2,9	22,7	0,1	3,2	132,7	Vegetable products				II	
*)	*)	0,1	0,5	*)	0,1	8,6	<i>Live plants, flower products</i>				6	
*)	0,6	0,2	11,5	*)	0,1	10,1	<i>Edible vegetables, roots and tubers</i>				7	
0,1	0,5	2,5	5,6	*)	1,2	6,5	<i>Edible fruits</i>				8	
*)	0,9	*)	0,7	*)	0,8	1,2	<i>Coffee, tea, mate and spices</i>				9	
-	0,5	*)	1,7	*)	*)	54,6	<i>Cereals</i>				10	
-	14,8	-	0,2	-	0,5	32,7	<i>Products of the milling industry; malt; starch</i>				11	
*)	0,7	*)	1,9	0,1	0,3	18,8	<i>Seeds and fruits; industrial and medicinal plants; straw and fodder</i>				12	
-	*)	0,1	0,6	*)	0,3	0,1	<i>Lac; gums, resins and other vegetable saps and extracts</i>				13	
-	*)	-	*)	*)	*)	0,1	<i>Vegetable plaiting materials; vegetable products not elsewhere specified</i>				14	
*)	0,6	-	2,3	3,4	0,3	13,5	Animal or vegetable fats and oils				III	
*)	0,6	-	2,3	3,4	0,3	13,5	<i>Animal or vegetable fats and oils</i>				15	
14,4	11,1	2,0	21,2	2,5	16,8	143,7	Prepared foodstuffs, beverages and tobacco				IV	
*)	1,0	0,6	2,1	0,4	0,1	9,4	<i>Preparation of meat and fish</i>				16	
-	0,7	*)	5,6	*)	0,2	20,1	<i>Sugar and confectionery</i>				17	
0,1	0,3	0,1	1,4	0,1	0,3	2,8	<i>Cocoa and cocoa preparations</i>				18	
0,4	1,3	*)	1,9	0,5	0,7	8,8	<i>Preparations of cereals, flour, starch, milk; pastry products</i>				19	
0,5	0,1	0,1	0,9	0,2	0,2	8,1	<i>Preparations of vegetables, fruit</i>				20	
0,1	6,5	0,4	3,5	0,2	3,9	20,4	<i>Miscellaneous edible preparations</i>				21	
0,1	1,0	*)	3,8	1,2	6,3	15,3	<i>Alcoholic and non-alcoholic beverages; vinegar</i>				22	
-	*)	0,7	2,1	-	2,0	57,3	<i>Residues and waste from the food industry</i>				23	
13,1	0,1	-	*)	-	3,2	1,5	<i>Tobacco and manufactured tobacco substitutes</i>				24	
*)	3,2	1,4	4,5	0,6	3,4	367,3	Mineral products				V	
*)	1,1	0,2	0,9	0,1	0,7	1,5	<i>Salt; sulphur, stone; plaster; lime and cement</i>				25	
*)	0,4	-	*)	-	0,2	0,9	<i>Ores, slag and ash</i>				26	
*)	1,8	1,2	3,5	0,5	2,6	364,9	<i>Mineral fuels and oils</i>				27	

20. IMPORTURILE CIF DIN ȚĂRILE UNIUNII EUROPENE PE SECȚIUNI ȘI CAPITOLE DIN
NOMENCLATORUL COMBINAT (N.C.) ÎN PERIOADA 1.1-31.VII 2013 - continuare
CIF IMPORTS FROM THE EUROPEAN UNION'S COUNTRIES, BY SECTIONS AND
CHAPTERS FROM COMBINED NOMENCLATURE (C.N.) IN THE PERIOD 1.1-31.VII 2013 - continued

COD N.C.	Total	Austria	Belgia	Bulgaria	R. Cehă	Cipru	Croația
	Total	Austria	Belgium	Bulgaria	Czech Rep.	Cyprus	Croatia
VI	2818,3	161,5	187,3	76,6	52,3	11,4	14,7
28	113,8	3,9	6,3	5,9	4,5	*)	*)
29	273,6	22,2	16,2	3,1	8,3	0,3	-
30	1224,6	66,3	112,2	26,7	7,5	7,9	1,7
31	130,5	22,3	1,0	17,4	0,1	2,0	11,4
32							
	194,9	8,8	11,8	6,8	2,9	*)	0,2
33							
	233,4	4,8	4,8	2,9	6,0	0,4	1,1
34							
	152,2	9,8	5,2	5,2	8,7	0,1	*)
35							
	53,5	2,2	2,5	1,0	0,6	0,4	0,2
36							
	21,8	0,3	*)	0,2	1,9	-	0,1
37							
	18,4	1,0	0,9	0,4	0,3	*)	-
38							
	401,5	20,0	26,5	7,1	11,5	0,1	*)
VII	1943,1	67,7	77,3	54,3	79,4	1,0	1,1
39	1429,2	61,1	66,3	50,9	47,3	1,0	1,0
40	513,8	6,5	11,0	3,4	32,1	*)	*)
VIII	415,2	17,5	1,6	0,7	3,6	0,1	1,1
41	317,5	6,8	0,8	0,4	0,1	*)	*)
42	88,2	10,7	0,8	0,3	3,6	0,1	1,1
43	9,5	*)	*)	*)	*)	-	-
IX	145,8	15,3	3,1	3,2	3,2	*)	2,4
44	142,3	15,3	3,1	3,2	3,2	*)	2,4
45	2,7	0,1	*)	0,1	*)	-	-
46	0,9	*)	*)	*)	*)	-	-
X	482,7	56,2	9,9	14,9	9,8	0,7	0,2
47	22,8	1,7	*)	2,5	0,3	-	-
48	427,1	53,8	9,3	11,8	8,5	0,7	0,1
49	32,8	0,7	0,6	0,6	1,0	*)	0,1

*) Valori sub 0,05. / Values under 0.05.

milioane euro / million euro

Danemarca	Estonia	Franța	Finlanda	Germania	Grecia	Irlanda	Italia	CODE C.N.	
Denmark	Estonia	France	Finland	Germany	Greece	Ireland	Italy	C.N.	
56,1	0,6	248,0	2,4	535,6	37,3	152,4	255,3	Chemical products	VI
0,4	*)	5,1	0,1	13,8	1,6	*)	8,4	Inorganic chemicals	28
1,8	0,3	11,8	0,1	39,4	0,9	57,4	25,6	Organic chemicals	29
42,8	*)	107,8	0,1	203,6	6,9	49,7	95,9	Pharmaceutical products	30
*)	-	0,9	-	19,1	9,7	1,1	16,8	Fertilizers	31
								Tanning or dyestuff extracts; tannins and their derivatives; dyes, pigments and other dyestuff; paints and varnishes; putty and mastics; inks	32
0,6	0,2	14,3	0,8	49,5	6,8	0,6	31,6	Essential oils and resinoids; perfumery, cosmetic or toilet preparations	33
0,2	*)	24,1	*)	36,1	3,8	28,6	14,7	Soap; washing and lubricating preparations, dental wax, modelling pastes	34
0,1	*)	13,6	*)	28,6	2,3	0,1	15,7	Albuminoidal substances; modified starch; glues; enzymes	35
4,4	-	4,5	0,5	14,6	0,2	0,4	10,1	Explosives; pyrotechnic products; matches; pyrophoric alloys; certain combustible preparations	36
-	*)	2,5	*)	3,2	-	-	0,1	Photographic or cinematographic goods	37
*)	-	0,7	-	6,8	*)	*)	0,5	Miscellaneous chemical products	38
5,8	*)	62,7	0,8	120,9	5,0	14,3	35,9	Plastics, rubber and articles thereof	VII
4,4	1,2	171,3	4,8	578,6	48,4	1,3	253,0	Plastics and articles thereof	39
4,0	1,2	98,0	3,8	421,1	47,3	1,1	214,8	Rubber and articles thereof	40
0,4	*)	73,2	1,0	157,5	1,1	0,1	38,2	Raw hides and skins, leather, furskins and articles thereof	VIII
0,1	*)	9,0	0,1	38,3	0,4	0,1	276,5	Raw hides and skins and leather	41
*)	-	4,3	-	26,0	*)	*)	248,0	Leather goods	42
0,1	*)	4,3	0,1	10,7	0,4	*)	21,5	Furskins and artificial fur; manufactures thereof	43
*)	-	0,4	*)	1,5	*)	*)	7,1	Wood and articles of wood, excluding furniture	IX
0,1	0,2	3,7	1,3	39,4	1,0	0,1	16,2	Wood, charcoal and articles of wood	44
-	-	0,3	-	0,3	*)	-	0,3	Cork and articles of cork	45
*)	-	*)	-	0,2	*)	-	0,2	Manufactures of straw, of esparto or of other plaiting materials, basketware and wickerwork	46
0,7	0,4	18,6	18,7	101,9	6,3	1,0	63,0	Pulp of wood, paper, paperboard and articles thereof	X
-	*)	0,3	9,7	1,0	*)	-	0,3	Pulp of wood; waste of paper	47
0,7	0,3	16,1	9,0	94,7	5,1	0,5	56,8	Paper and paperboard; articles of paper and paperboard	48
*)	0,1	2,2	*)	6,2	1,2	0,5	6,0	Printed books, newspapers and other products of the printing	49

20. IMPORTURILE CIF DIN ȚĂRILE UNIUNII EUROPENE PE SECȚIUNI ȘI CAPITOLE DIN
NOMENCLATORUL COMBINAT (N.C.) ÎN PERIOADA 1.1-31.VII 2013 - continuare
CIF IMPORTS FROM THE EUROPEAN UNION'S COUNTRIES, BY SECTIONS AND
CHAPTERS FROM COMBINED NOMENCLATURE (C.N.) IN THE PERIOD 1.1-31.VII 2013 - continued

COD N.C.	Letonia <i>Latvia</i>	Lituania <i>Lithuania</i>	Luxemburg <i>Luxembourg</i>	Malta <i>Malta</i>	Olanda <i>Netherlands</i>	Polonia <i>Poland</i>
VI	0,7	5,3	18,4	16,7	225,0	130,6
28)	3,1))	12,5	13,1
29)	0,1))	21,3	15,9
30)	1,3	17,7	16,5	118,7	17,9
31)	0,6	-	0,1	3,8	3,5
32						
33	0,4	0,2))	23,3	8,2
34	0,2	0,1	0,4	0,1	14,9	36,3
35	0,1)	0,1)	6,1	19,4
36))	-)	3,5	1,6
37	-	-	-	-	0,2	1,5
38	-	-)	-	3,2	0,3
VII	0,4	8,7	6,7)	65,4	147,4
39	0,4	8,4	2,4)	53,0	75,3
40)	0,3	4,2	-	12,4	72,1
VIII	0,2)))	10,6	9,6
41	0,1	-	-	-	7,8	0,4
42	0,1)))	2,8	9,1
43	-	-	-	-))
IX	0,8	0,8	0,1	-	2,4	24,1
44	0,7	0,8	0,1	-	2,3	24,0
45)	-	-	-))
46	0,1	-	-	-	0,1	0,1
X	0,2	0,2	3,2	-	9,8	45,6
47	-	-	-	-))
48	0,2	0,1	3,2	-	8,9	42,2
49)	0,1)	-	0,9	3,4

) Valori sub 0,05. / Values under 0.05.

milioane euro / million euro								CODE C.N.
Portugalia <i>Portugal</i>	Slovacia <i>Slovakia</i>	Slovenia <i>Slovenia</i>	Spania <i>Spain</i>	Suedia <i>Sweden</i>	Regatul Unit <i>United Kingdom</i>	Ungaria <i>Hungary</i>		
2,0	27,4	54,2	51,7	7,4	110,8	375,8	Chemical products	VI
)	2,8	0,6	3,3)	1,4	26,8	<i>Inorganic chemicals</i>	28
)	10,6	1,5	5,0	1,2	3,8	26,1	<i>Organic chemicals</i>	29
0,9	0,8	38,7	9,2	0,4	57,4	216,0	<i>Pharmaceutical products</i>	30
)	0,7)	3,2)	0,4	16,5	<i>Fertilizers</i>	31
							<i>Tanning or dyestuff extracts;</i>	32
0,1	1,8	3,2	6,4	3,3	5,8	7,3	<i>tannins and their derivatives; dyes, pigments and other dyestuff; paints and varnishes; putty and mastics; inks</i>	33
0,2	4,2	4,6	8,1	0,2	11,4	25,3	<i>Essential oils and resinoids; perfumery, cosmetic or toilet preparations</i>	34
0,1	1,3	4,1	1,5	0,2	6,9	23,0	<i>Soap, washing and lubricating preparations, dental wax, modelling pastes</i>	35
0,2	0,8	0,1	0,9	0,7	1,4	2,6	<i>Albuminoidal substances; modified starch; glues; enzymes</i>	36
-	-)	0,3	0,1	0,1	11,4	<i>Explosives; pyrotechnic products; matches; pyrophoric alloys; certain combustible preparations</i>	37
-	0,6	0,1	1,3)	0,9	1,5	<i>Photographic or cinematographic goods</i>	38
0,5	3,8	1,4	12,5	1,3	21,4	19,3	<i>Miscellaneous chemical products</i>	
8,3	49,7	17,3	34,1	10,0	39,3	211,8	Plastics, rubber and articles thereof	VII
3,9	28,5	10,3	25,5	8,7	30,7	162,9	<i>Plastics and articles thereof</i>	39
4,4	21,2	7,1	8,6	1,3	8,6	48,9	<i>Rubber and articles thereof</i>	40
5,2	1,3	0,7	11,8	1,3	4,3	21,1	Raw hides and skins, leather, furskins and articles thereof	VIII
0,3)	0,3	6,0	1,1	2,7	12,4	<i>Raw hides and skins and leather</i>	41
5,0	1,3	0,4	5,5	0,2	1,5	8,6	<i>Leather goods</i>	42
-	-)	0,3	-	0,1)	<i>Furskins and artificial fur; manufactures thereof</i>	43
1,2	1,7	2,2	3,7	3,0	0,6	15,9	Wood and articles of wood, excluding furniture	IX
)	1,7	2,2	3,6	3,0	0,5	15,4	<i>Wood, charcoal and articles of wood</i>	44
1,2	-))	-)	0,3	<i>Cork and articles of cork</i>	45
-)))	-)	0,2	<i>Manufactures of straw, of esparto or of other plaiting materials, basketware and wickerwork</i>	46
1,2	31,6	4,4	12,6	10,6	10,1	51,0	Pulp of wood, paper, paperboard and articles thereof	X
-	3,1	0,2	1,8	1,1)	0,9	<i>Pulp of wood; waste of paper</i>	47
1,2	28,1	4,2	10,2	9,3	6,4	45,9	<i>Paper and paperboard; articles of paper and paperboard</i>	48
)	0,3	0,1	0,6	0,2	3,7	4,2	<i>Printed books, newspapers and other products of the printing</i>	49

20. IMPORTURILE CIF DIN ȚĂRILE UNIUNII EUROPENE PE SECȚIUNI ȘI CAPITOLE DIN
NOMENCLATORUL COMBINAT (N.C.) ÎN PERIOADA 1.1-31.VII 2013 - continuare
CIF IMPORTS FROM THE EUROPEAN UNION'S COUNTRIES, BY SECTIONS AND
CHAPTERS FROM COMBINED NOMENCLATURE (C.N.) IN THE PERIOD 1.1-31.VII 2013 - continued

COD N.C.	Total	Austria	Belgia	Bulgaria	R. Cehă	Cipru	Croația	
	Total	Austria	Belgium	Bulgaria	Czech Rep.	Cyprus	Croatia	
XI	Materiale textile și articole din acestea	1754,6	57,4	58,3	25,3	43,1	0,7	1,3
50	Mătase	20,2	0,7	0,2	*)	0,4	-	-
51	Lână, păr fin sau grosier de animale; fire și țesături din păr de cal	168,4	0,7	0,2	2,1	12,0	-	*)
52	Bumbac	198,4	2,0	8,2	0,5	1,1	0,2	*)
53	Alte fibre textile vegetale; fire de hârtie și țesături din fire de hârtie	6,3	0,1	0,2	0,1	-	-	-
54	Filamente sintetice sau artificiale	250,6	2,0	13,2	1,0	1,9	-	*)
55	Fibre sintetice sau artificiale discontinue	171,0	1,5	13,6	3,1	0,3	*)	-
56	Vată, păslă, fire speciale; sfoară, cordoane, frânghii, articole din acestea	89,4	2,3	1,1	0,7	2,8	-	-
57	Covoare și alte acoperitoare de podea din materiale textile	21,2	0,4	5,3	0,1	0,2	-	-
58	Țesături speciale; țesături buclate; dantele, tapiserie; pasmanterii, broderii	87,2	5,5	1,9	0,3	0,2	*)	*)
59	Țesături impregnate, cauciucate, acoperite la suprafață sau stratificate; articole tehnice din materiale textile	198,5	2,2	4,1	0,4	13,0	-	*)
60	Țesături croșetate sau tricotate	113,2	1,2	3,4	0,4	0,6	*)	*)
61	Articole și accesorii de îmbrăcăminte, tricotate sau croșetate	172,8	22,1	3,6	3,0	4,3	0,1	1,0
62	Articole și accesorii de îmbrăcăminte, altele decât tricotate sau croșetate	183,3	14,8	1,4	11,2	5,0	0,3	0,1
63	Alte articole textile confecționate	74,1	1,9	1,8	2,4	1,3	0,1	*)
XII	Încălțăminte, pălării, umbrele și articole similare	290,4	4,5	3,9	2,4	5,6	0,3	0,1
64	Încălțăminte și părți ale acesteia	277,0	4,1	3,7	2,3	5,0	0,3	*)
65	Obiecte de acoperit capul și părți ale acestora	6,8	0,3	0,2	0,1	0,1	*)	*)
66	Umbrele de ploaie, umbrele de soare, bastoane, bastoane-scaun, bice, cravașe și părți ale acestora	5,6	0,1	*)	*)	0,4	-	*)
67	Pene și puf prelucrate și articole din pene sau din puf; flori artificiale; articole din păr uman	1,0	*)	*)	-	*)	*)	-
XIII	Articole din piatră, ipsos, ciment, ceramică, sticlă și din materiale similare	311,2	12,0	5,9	55,8	13,3	0,1	1,5
68	Articole din piatră, ipsos, ciment, azbest, mică și materiale similare	90,0	5,7	0,7	10,7	4,2	*)	1,1
69	Produce ceramice	92,1	2,0	2,0	15,9	1,6	*)	0,2
70	Sticlă și articole din sticlă	129,0	4,3	3,2	29,2	7,5	*)	0,2

*) Valori sub 0,05. / Values under 0.05.

milioane euro / million euro									
Danemarca	Estonia	Franța	Finlanda	Germania	Grecia	Irlanda	Italia		CODE C.N.
Denmark	Estonia	France	Finland	Germany	Greece	Ireland	Italy		C.N.
								Textiles and textile articles	XI
2,9	0,1	132,4	0,3	375,0	18,0	3,1	611,6	Silk	50
*)	-	1,1	-	2,8	0,2	*)	13,9	Wool, fine or coarse animal hair; horsehair yarn and woven fabric	51
0,2	-	6,6	*)	43,5	*)	*)	96,8	Cotton	52
0,1	-	12,2	-	48,0	1,8	*)	95,8	Other vegetable textile fibres; paper yarn and woven fabric of paper yarn	53
-	-	0,4	-	1,6	*)	-	3,1	Man-made filaments	54
0,1	*)	7,4	*)	44,9	1,0	0,1	88,3	Man-made staple fibres	55
0,3	-	6,5	*)	51,8	0,5	0,6	45,3	Wadding, felt, special yarns; twine cords, ropes, articles thereof	56
0,3	*)	5,6	*)	21,9	0,8	0,2	35,3	Carpets and other textile floor coverings	57
0,1	-	5,3	*)	4,0	0,1	*)	0,6	Special woven fabrics; tufted textile fabrics; lace, tapestries; trimmings, embroidery	58
*)	*)	11,6	*)	19,0	0,9	0,1	31,0	Impregnated, coated, covered or laminated textile fabrics; technical articles of textiles	59
*)	-	27,6	*)	54,3	0,2	*)	47,4	Knitted or crocheted fabrics	60
0,1	*)	16,8	*)	21,0	1,1	1,7	41,7	Knitted or crocheted clothing and accessories	61
0,6	*)	13,4	0,1	24,2	6,7	0,1	45,6	Not knitted or crocheted clothing and accessories	62
0,6	*)	6,2	0,1	20,8	4,0	0,1	56,3	Other ready-made textile articles	63
0,3	*)	11,8	*)	17,1	0,5	*)	10,6		
								Footwear, headgear, umbrellas and similar articles	XII
1,6	*)	4,8	*)	24,7	3,4	0,1	147,5	Footwear and parts thereof	64
1,2	*)	4,4	*)	23,2	3,3	0,1	143,7	Headgear and parts thereof	65
*)	-	0,3	*)	1,1	0,1	*)	2,7	Umbrellas, sun umbrellas, walking sticks, seat-sticks, whips, riding crops and parts thereof	66
0,4	-	*)	-	0,2	*)	-	0,5	Prepared feathers and down and articles made of feathers or of down; artificial hair flowers; articles of human hair	67
-	-	*)	-	0,2	*)	*)	0,5		
								Articles of stone, plaster, cement, ceramic, glass and similar materials	XIII
0,9	*)	15,9	0,4	43,8	2,7	*)	39,4	Articles of stone, plaster, cement, asbestos, mica and similar materials	68
0,6	-	5,5	0,4	20,9	1,2	*)	13,0	Ceramic products	69
0,3	-	0,6	*)	8,1	0,9	*)	17,4	Glass and glassware	70
0,1	-	9,8	*)	14,8	0,7	*)	9,0		

20. IMPORTURILE CIF DIN ȚĂRILE UNIUNII EUROPENE PE SECȚIUNI ȘI CAPITOLE DIN
NOMENCLATORUL COMBINAT (N.C.) ÎN PERIOADA 1.1-31.VII 2013 - continuare
CIF IMPORTS FROM THE EUROPEAN UNION'S COUNTRIES, BY SECTIONS AND
CHAPTERS FROM COMBINED NOMENCLATURE (C.N.) IN THE PERIOD 1.1-31.VII 2013 - continued

milioane euro / million euro

COD N.C.	Letonia Latvia	Lituania Lithuania	Luxemburg Luxembourg	Malta Malta	Olanda Netherlands	Polonia Poland
XI Materiale textile și articole din acestea	0,6	1,0	1,8	0,1	32,7	64,3
50 Mătase	-	*)	*)	-	*)	0,2
51 Lână, păr fin sau grosier de animale; fire și țesături din păr de cal	0,1	0,2	-	0,1	*)	*)
52 Bumbac	*)	0,3	*)	-	2,5	1,3
53 Alte fibre textile vegetale; fire de hârtie și țesături din fire de hârtie	-	*)	-	-	*)	*)
54 Filamente sintetice sau artificiale	*)	0,2	-	-	15,5	2,7
55 Fibre sintetice sau artificiale discontinue	*)	*)	-	-	1,0	2,2
56 Vată, păslă, fire speciale; sfoară, cordoane, frângerii, articole din acestea	*)	0,2	1,6	-	0,8	3,8
57 Covoare și alte acoperitoare de podea din materiale textile	*)	-	0,2	-	3,3	0,4
58 Țesături speciale; țesături buclate; dantele, tapiserie; pasmanterie, broderii	*)	*)	-	-	1,9	0,9
59 Țesături impregnate, cauciucate, acoperite la suprafață sau stratificate; articole tehnice din materiale textile	*)	*)	*)	*)	0,6	10,5
60 Țesături croșetate sau tricotate	-	-	-	-	1,0	0,4
61 Articole și accesorii de îmbrăcăminte, tricotate sau croșetate	0,1	*)	-	-	1,7	15,6
62 Articole și accesorii de îmbrăcăminte, altele decât tricotate sau croșetate	*)	*)	0,1	-	1,9	15,4
63 Alte articole textile confecționate	0,4	*)	*)	-	2,6	10,6
XII Încălțăminte, pălării, umbrele și articole similare	0,1	*)	*)	*)	3,3	20,4
64 Încălțăminte și părți ale acesteia	*)	*)	-	*)	2,8	16,6
65 Obiecte de acoperit capul și părți ale acestora	*)	*)	*)	-	0,3	0,5
66 Umbrele de ploaie, umbrele de soare, bastoane, bastoane-scaun, bice, cravașe și părți ale acestora	*)	-	-	-	0,1	3,3
67 Pene și puf prelucrate și articole din pene sau din puf; flori artificiale; articole din păr uman	*)	-	-	-	0,1	*)
XIII Articole din piatră, ipsos, ciment, ceramică, sticlă și din materiale similare	0,4	2,1	0,1	-	3,4	42,9
68 Articole din piatră, ipsos, ciment, azbest, mică și materiale similare	*)	1,8	*)	-	1,2	10,9
69 Produse ceramice	*)	*)	*)	-	0,9	14,4
70 Sticlă și articole din sticlă	0,4	0,3	*)	-	1,3	17,6

*1) Valori sub 0,05. / Values under 0.05.

Regatul Unit						Ungaria	CODE C.N.
Portugalia Portugal	Slovacia Slovakia	Slovenia Slovenia	Spania Spain	Suedia Sweden	Unit United Kingdom	Hungary	
23,3	16,2	4,8	79,7	5,7	144,3	50,4	Textiles and textile articles
*)	-	-	*)	*)	0,6	*)	XI
1,3	*)	-	1,1	0,1	3,0	0,3	Silk
1,4	*)	0,4	5,0	3,7	9,4	4,4	Wool, fine or coarse animal hair; horsehair yarn and woven fabric
0,1	-	-	0,1	*)	0,6	0,1	Cotton
0,4	0,1	0,6	13,5	0,1	53,3	3,9	Other vegetable textile fibres; paper yarn and woven fabric of paper yarn
4,3	*)	0,2	4,5	0,4	34,3	0,6	Man-made filaments
0,8	0,6	0,9	1,6	0,1	2,9	5,3	Man-made staple fibres
*)	*)	*)	*)	0,1	0,2	0,9	Wadding, felt, special yarns; twine
1,1	0,2	0,3	1,5	0,1	8,3	2,1	cords, ropes, articles thereof
7,0	5,2	0,8	5,4	0,3	8,8	10,4	Carpets and other textile floor coverings
5,9	0,2	0,3	2,3	*)	12,3	2,8	Special woven fabrics; tufted textile fabrics; lace, tapestries; trimmings, embroidery
0,6	5,5	0,7	13,8	0,5	2,3	7,2	Impregnated, coated, covered or laminated textile fabrics; technical articles of textiles
0,3	3,3	0,3	28,7	0,2	6,2	5,8	Knitted or crocheted fabrics
0,3	1,1	0,2	2,1	0,2	2,1	6,7	Knitted or crocheted clothing and accessories
							Not knitted or crocheted clothing and accessories
							Other ready-made textile articles
2,3	30,2	0,7	11,0	0,2	2,2	21,3	Footwear, headgear, umbrellas and similar articles
2,1	30,2	0,7	10,8	0,2	2,0	20,2	Footwear and parts thereof
*)	0,1	*)	0,2	*)	0,1	0,8	Headgear and parts thereof
0,2	*)	*)	*)	*)	*)	0,2	Umbrellas, sun umbrellas, walking sticks, seat-sticks, whips, riding crops and parts thereof
-	*)	-	*)	*)	*)	0,1	Prepared feathers and down and articles made of feathers or of down; artificial hair flowers; articles of human hair
0,3	5,9	4,3	19,4	1,5	4,2	34,9	Articles of stone, plaster, cement, ceramic, glass and similar materials
0,1	1,6	1,3	0,7	0,1	1,2	6,8	Articles of stone, plaster, cement, asbestos, mica and similar materials
0,1	*)	0,3	17,1	*)	1,1	9,3	Ceramic products
0,2	4,3	2,7	1,6	1,4	1,9	18,8	Glass and glassware

20. IMPORTURILE CIF DIN ȚĂRILE UNIUNII EUROPENE PE SECȚIUNI ȘI CAPITOLE DIN
NOMENCLATORUL COMBINAT (N.C.) ÎN PERIOADA 1.1-31.VII 2013 - continuare
CIF IMPORTS FROM THE EUROPEAN UNION'S COUNTRIES, BY SECTIONS AND
CHAPTERS FROM COMBINED NOMENCLATURE (C.N.) IN THE PERIOD 1.1-31.VII 2013 - continued

COD N.C.	Total	Austria	Belgia	Bulgaria	R. Cehă Czech Rep.	Cipru Cyprus	Croația Croatia
XV Metale comune și articole din acestea	2662,3	150,0	79,0	143,2	85,1	1,2	2,0
72 Fontă, fier și oțel	864,1	56,4	50,3	85,0	31,9	*)	0,8
73 Produse din fontă, fier și oțel	743,3	29,6	11,8	22,6	28,7	0,5	0,6
74 Cupru și articole din cupru	267,3	2,8	1,5	7,2	0,6	*)	*)
75 Nichel și articole din nichel	12,7	0,2	0,2	*)	0,3	*)	-
76 Aluminii și articole din aluminii	343,0	38,2	4,6	7,1	4,8	0,3	0,3
78 Plumb și articole din plumb	13,5	*)	3,5	6,2	*)	-	-
79 Zinc și articole din zinc	34,7	1,3	0,3	10,5	0,1	-	-
80 Cositor și articole din cositor	5,6	0,3	*)	*)	*)	-	-
81 Alte metale comune; cermeturi	14,5	4,0	0,1	*)	*)	*)	-
82 Unelte și scule, tacâmuri din metale comune	114,9	9,4	5,3	0,4	2,7	0,3	0,1
83 Articole diverse din metale comune	248,7	7,9	1,5	4,1	16,0	*)	0,2
XVI Mașini și aparate; echipamente electrice; aparate de înregistrat sau de reproduc sunetul și imaginile	6910,7	418,1	132,3	145,6	294,8	7,6	14,9
84 Cazane, turbine, motoare, aparate și dispozitive mecanice, părți ale acestora	3249,6	186,6	65,5	98,8	127,8	5,1	13,3
85 Mașini, aparate și echipamente electrice; aparate de înregistrat sau de reproduc sunetul și imaginile de televiziune	3661,1	231,5	66,8	46,8	167,0	2,5	1,6
XVII Mijloace și materiale de transport	2136,9	103,3	55,9	69,2	122,2	0,5	1,4
86 Vehicule și echipamente pentru căile ferate și de comunicații	39,5	4,1	0,1	1,7	3,8	-	-
87 Automobile, tractoare și alte vehicule terestre	2033,7	98,8	55,5	67,3	118,2	*)	1,0
88 Aeronave, nave spațiale	59,0	0,4	*)	*)	0,2	*)	-
89 Vapoare, nave și structuri plutitoare	4,6	*)	0,3	0,2	*)	0,4	0,4
XVIII Instrumente și aparate optice, fotografice, cinematografice, medico-chirurgicale și similare; ceasuri; instrumente muzicale; părți și accesorii ale acestora	468,7	20,9	10,4	2,9	32,0	1,7	*)
90 Instrumente și aparate optice, fotografice, cinematografice, medico-chirurgicale și similare	451,7	20,1	10,3	2,8	31,7	1,6	*)
91 Ceasornicărie	11,2	0,4	0,1	0,1	0,2	0,1	-
92 Instrumente muzicale; părți și accesorii ale acestora	5,7	0,3	*)	*)	0,1	-	-
XX Mărfuri și produse diverse	424,0	20,8	9,5	12,8	14,1	1,9	0,9
94 Mobila; aparate de iluminat și alte articole similare; construcții prefabricate	223,8	9,1	3,7	3,5	4,1	0,1	0,8
95 Jucării, jocuri, articole pentru divertisment sau pentru sport	82,0	9,0	2,9	7,5	5,5	1,8	0,1
96 Articole diverse	118,1	2,8	2,9	1,7	4,5	*)	0,1
XXII Bunuri necuprinse în alte secțiuni din Nomenclatorul Combinat	73,1	1,8	0,6	0,4	1,1	0,1	*)

*) Valori sub 0,05. / Values under 0.05.

milioane euro / million euro

Danemarca Denmark	Estonia	Franța France	Finlanda Finland	Germania Germany	Grecia Greece	Irlanda Ireland	Italia Italy	CODE C.N.
								XV
8,5	0,4	189,4	23,5	588,7	96,0	7,3	618,9	Base metals and articles of base metal
0,4	*)	46,0	20,5	96,0	34,3	5,9	212,8	Pig-iron, iron and steel
6,5	0,3	99,3	0,7	183,7	6,8	0,4	186,8	Products of pig-iron, iron and steel
*)	*)	5,8	*)	130,8	30,7	0,1	51,8	Copper and articles thereof
*)	-	0,2	-	2,9	*)	0,2	3,3	Nickel and articles thereof
1,0	-	10,8	*)	61,1	20,5	0,1	67,6	Aluminium and articles thereof
-	-	1,2	-	0,2	0,5	-	0,2	Lead and articles thereof
0,1	-	0,8	*)	8,0	0,2	-	7,5	Zinc and articles thereof
*)	-	0,1	-	2,1	*)	-	1,2	Tin and articles thereof
*)	-	1,2	-	5,5	*)	-	0,5	Other base metals; cermets
0,2	*)	7,2	1,2	39,6	0,1	0,6	13,5	Tools and implements, cutlery of base metal
0,4	*)	16,8	1,0	58,5	3,0	*)	73,8	Miscellaneous articles of base metal
								XVI
43,4	1,0	596,8	24,1	2145,5	33,9	56,1	821,4	Machinery and mechanical appliances; electrical equipment; sound and image recorders and reproducers
24,0	0,3	448,6	10,3	886,7	15,7	29,7	443,6	Boilers, turbines, engines, mechanical apparatus and devices, parts thereof
19,3	0,7	148,3	13,8	1258,8	18,2	26,4	377,8	Machinery and mechanical appliances and electrical equipment; sound and television image recorders and reproducers
								XVII
5,0	0,3	320,7	2,8	649,2	2,2	0,7	161,4	Vehicles and associated transport equipment
0,1	-	1,8	1,7	16,5	*)	*)	3,2	Railway or tramway locomotives and rolling-stock
4,9	0,3	309,0	1,0	601,9	2,1	0,7	157,1	Vehicles, tractors and other ground vehicles
*)	-	9,4	*)	29,6	*)	0,1	0,8	Aircraft, spacecraft
*)	*)	0,5	0,1	1,1	0,1	*)	0,3	Ships, boats and floating structures
								XVIII
5,4	0,3	46,1	2,7	195,4	1,9	2,1	42,9	Optical, photographic, cinematographic, medical or surgical instruments and apparatus and similar; clocks and watches; musical instruments; parts and accessories thereof
5,4	0,3	44,9	2,7	188,2	1,8	2,1	39,3	Optical, photographic, cinematographic, medical or instruments and apparatus and similar
*)	*)	1,1	*)	4,5	0,1	*)	2,0	Clocks and watches
*)	-	0,1	-	2,7	*)	-	1,6	Musical instruments; parts and accessories thereof
								XX
1,7	0,2	23,8	0,7	72,0	6,5	0,2	80,2	Miscellaneous manufactured articles
1,1	0,1	12,5	0,6	41,3	2,7	*)	41,5	Furniture; lighting fittings and other similar articles; prefabricated buildings
0,2	*)	5,2	0,1	10,5	3,1	*)	6,2	Toys, games, sport or entertainment articles
0,3	0,1	6,0	*)	20,2	0,8	0,1	32,6	Miscellaneous manufactured articles
								XXII
0,2	*)	3,0	*)	6,3	1,6	*)	47,2	Goods non-included in Combined Nomenclature other sections

20. IMPORTURILE CIF DIN ȚĂRILE UNIUNII EUROPENE PE SECȚIUNI ȘI CAPITOLE DIN
NOMENCLATORUL COMBINAT (N.C.) ÎN PERIOADA 1.1-31.VII 2013 - continuare
CIF IMPORTS FROM THE EUROPEAN UNION'S COUNTRIES, BY SECTIONS AND
CHAPTERS FROM COMBINED NOMENCLATURE (C.N.) IN THE PERIOD 1.1-31.VII 2013 - continued

COD N.C.	Letonia Latvia	Lituania Lithuania	Luxemburg Luxembourg	Malta	Olanda Netherlands	Polonia Poland
XV	Metale comune și articole din acestea					
	0,2	1,7	10,0	0,2	60,5	180,4
72	0,1	0,1	8,6	*)	18,0	44,7
73	0,1	1,4	0,5	0,1	17,6	41,7
74	*)	*)	*)	-	0,9	25,0
75	-	-	-	*)	1,1	*)
76	*)	0,1	*)	-	9,8	29,7
78	-	-	-	-	*)	1,5
79	-	-	0,1	-	0,9	3,2
80	-	-	0,1	-	0,2	0,2
81	-	-	*)	-	0,8	*)
82	*)	*)	0,5	0,1	6,8	14,3
83	*)	0,2	*)	-	4,5	20,0
XVI	Mașini și aparate; echipamente electrice; aparate de înregistrat sau de reprodus sunetul și imaginile					
	1,8	5,0	12,2	4,0	397,5	217,3
84	1,3	3,6	5,4	0,4	139,4	106,2
85	0,5	1,4	6,8	3,5	258,1	111,1
XVII	Mijloace și materiale de transport					
	0,1	3,0	0,3	*)	85,0	102,5
86	-	-	-	-	0,4	2,1
87	0,1	3,0	0,3	*)	83,7	100,3
88	*)	*)	*)	-	0,2	*)
89	-	-	-	-	0,7	*)
XVIII	Instrumente și aparate optice, fotografice, cinematografice, medico-chirurgicale și similare; ceasuri; instrumente muzicale; părți și accesoriile acestora					
	0,1	0,3	0,5	*)	35,6	10,0
90	*)	0,3	0,5	*)	35,0	9,6
91	*)	*)	-	-	0,2	0,4
92	-	-	-	-	0,4	*)
XX	Mărfuri și produse diverse					
	2,1	2,5	0,4	0,1	10,9	63,0
94	1,7	1,9	0,4	*)	4,4	43,9
95	0,3	0,5	-	0,1	4,4	2,2
96	0,1	0,1	*)	*)	2,1	16,9
XXII	Bunuri necuprinse în alte secțiuni din Nomenclatorul Combinat					
	*)	*)	*)	-	*)	1,8

*) Valori sub 0,05. / Values under 0.05.

								milioane euro / million euro		
Portugalia Portugal	Slovacia Slovakia	Slovenia Slovenia	Spania Spain	Suedia Sweden	Regatul Unit United Kingdom	Ungaria Hungary			CODE C.N.	
4,1	118,9	15,4	56,3	28,1	41,2	152,2	Base metals and articles of base metal		XV	
0,1	85,8	8,1	12,4	9,4	11,4	25,1	<i>Pig-iron, iron and steel</i>		72	
1,6	13,2	2,2	25,2	6,9	13,3	41,0	<i>Products of pig-iron, iron and steel</i>		73	
*)	1,1	*)	2,7	1,4	2,9	1,9	<i>Copper and articles thereof</i>		74	
-	-	*)	0,3	0,1	4,0	*)	<i>Nickel and articles thereof</i>		75	
0,5	4,1	2,4	7,9	5,2	4,3	62,6	<i>Aluminium and articles thereof</i>		76	
-	-	-	*)	-	-	*)	<i>Lead and articles thereof</i>		78	
*)	0,3	*)	0,3	0,1	0,1	0,8	<i>Zinc and articles thereof</i>		79	
*)	*)	-	*)	-	-	1,2	<i>Tin and articles thereof</i>		80	
*)	-	0,2	1,2	0,6	0,3	0,1	<i>Other base metals; cermets</i>		81	
0,3	2,1	1,2	1,1	0,8	2,3	4,9	<i>Tools and implements, cutlery of base metal</i>		82	
1,5	12,2	1,4	5,1	3,7	2,5	14,4	<i>Miscellaneous articles of base metal</i>		83	
61,4	292,9	59,8	253,2	57,9	219,1	593,1	Machinery and mechanical appliances; electrical equipment; sound and image recorders and reproducers		XVI	
15,9	58,9	48,2	194,8	34,8	117,7	167,0	<i>Boilers, turbines, engines, mechanical apparatus and devices, parts thereof</i>		84	
45,5	234,0	11,6	58,3	23,1	101,3	426,1	<i>Machinery and mechanical appliances and electrical equipment; sound and television image recorders and reproducers</i>		85	
27,9	46,2	17,2	106,7	22,0	100,8	130,4	Vehicles and associated transport equipment		XVII	
-	0,1	0,2	2,2	0,1	0,1	1,3	<i>Railway or tramway locomotives and rolling-stock</i>		86	
27,8	46,1	17,1	104,5	21,6	82,5	129,0	<i>Vehicles, tractors and other ground vehicles</i>		87	
*)	*)	*)	*)	0,1	18,1	-	<i>Aircraft, spacecraft</i>		88	
*)	-	-	*)	0,2	*)	0,1	<i>Ships, boats and floating structures</i>		89	
1,0	8,1	0,9	4,2	2,0	15,3	26,0	Optical, photographic, cinematographic, medical or surgical instruments and apparatus and similar; clocks and watches; musical instruments; parts and accessories thereof		XVIII	
1,0	8,0	0,8	3,6	1,9	14,9	25,0	<i>Optical, photographic, cinematographic, medical or surgical instruments and apparatus and similar</i>		90	
*)	0,1	0,1	0,6	*)	0,4	0,8	<i>Clocks and watches</i>		91	
-	*)	*)	0,1	*)	0,1	0,2	<i>Musical instruments; parts and accessories thereof</i>		92	
4,5	11,3	2,0	11,1	3,0	7,6	60,0	Miscellaneous manufactured articles		XX	
3,8	6,9	1,5	6,8	2,4	1,5	27,6	<i>Furniture; lighting fittings and other similar articles; prefabricated buildings</i>		94	
*)	0,7	0,5	1,5	0,3	2,4	17,0	<i>Toys, games, sport or entertainment articles</i>		95	
0,7	3,7	*)	2,8	0,3	3,8	15,4	<i>Miscellaneous manufactured articles</i>		96	
*)	0,3	*)	1,3	*)	6,5	0,5	Goods non-included in Combined Nomenclature other sections		XXII	

21. EXPORTURILE FOB PE PRINCIPALELE GRUPE DE BUNURI
FOB EXPORTS OF MAIN GROUPS OF GOODS

COD N.C.	1.I-31.VII 2013 1.I-31.VII 2013 mii euro thousand euro	CODE C.N.
8703	Autoturisme și alte autovehicule pentru transportul persoanelor 1989340	<i>Motor cars and motor vehicles principally designed for the transport of persons</i> 8703
8708	Părți și accesorii de tractoare, vehicule speciale, autobasculante 1977212	<i>Parts and accessories of tractors, special vehicles, tip lorries</i> 8708
8544	Fire, cabluri și alți conductori electrici izolați 1590897	<i>Wires, cables and other insulated electric conductors</i> 8544
2710	Produse petroliere 1031320	<i>Oil products</i> 2710
4011	Anvelope pneumatice noi, din cauciuc 656671	<i>New pneumatic tyres, of rubber</i> 4011
9401	Scaune, chiar transformabile în paturi și părțile lor 571537	<i>Seats, whether or not convertible into beds, and parts thereof</i> 9401
3004	Medicamente și antibiotice 539008	<i>Medicines and antibiotics</i> 3004
8517	Aparate electrice pentru telefonie sau telegrafie prin fir; videofoane 479206	<i>Electrical apparatus for line telephony or line telegraph; videophones</i> 8517
8414	Pompe de aer sau de vid, compresoare de aer sau de alte gaze și ventilatoare 464008	<i>Air or vacuum pumps, air or other gas compressors and fans</i> 8414
4407	Cherestea 435387	<i>Timber</i> 4407
6403	Încălțăminte cu fețe din piele naturală și cu tălpi din cauciuc, material plastic, piele naturală 431979	<i>Footwear with outer uppers of leather and soles of rubber, plastics, leather</i> 6403
1001	Grâu și meslin 420099	<i>Wheat and meslin</i> 1001
6204	Taioare, jachete, rochii, fuste, pantaloni, pentru femei și fete 383738	<i>Women's or girls' suits, jackets, blazers, dresses, skirts, trousers</i> 6204
9403	Mobilier (altul decât scaune, somiere, mobilier medical, mobilier pentru saloane de coafură) 370294	<i>Furniture (others than seats, mattresses and medical, surgical, dental or veterinary furniture, furniture for barber's shops or hairdressing salons)</i> 9403
7204	Deșeuri și resturi de fontă, fier sau oțel 359082	<i>Waste and scrap of cast iron, iron or steel</i> 7204
8536	Aparatură pentru comutarea, protecția, tăierea, branșarea, conectarea circuitelor electrice, pentru o tensiune de max. 1000V 333563	<i>Electrical apparatus for switching or protecting electrical circuits, or for making connections to or in electrical circuits, for a voltage not exceeding 1000V</i> 8536
8537	Tablouri, panouri, console, pupitre pentru controlul sau distribuția electricității 320441	<i>Boards, panels, consoles, desks for electric control or the distribution of electricity</i> 8537

21. EXPORTURILE FOB PE PRINCIPALELE GRUPE DE BUNURI - continuare
FOB EXPORTS OF MAIN GROUPS OF GOODS - continued

COD N.C.	1.I-31.VII 2013 1.I-31.VII 2013 mii euro thousand euro	CODE C.N.	
6203	Costume, jachete, sacouri, pantaloni, salopete, pentru bărbați sau băieți	Men's or boys' suits, jackets, blazers, trousers, overalls	6203
8407	Motoare cu piston alternativ sau rotativ, cu aprindere prin scânteie	Spark-ignition reciprocating or rotary internal combustion piston engines	8407
8482	Rulmenți cu bile, cu galeți, cu role sau cu ace	Ball or roller bearings	8482
7304	Țevi, tuburi și profile tubulare, fără sudură, din fier sau din oțel	Iron or steel pipes, tubes and tubular profiles without weld	7304
1005	Porumb fără sudură, din fier sau din oțel	Maize (corn) and tubular profiles without weld	1005
2402	Țigări de foi, trabucuri și țigarete, din tutun sau din înlocuitori de tutun	Cigars, cheroots, cigarillos and cigarettes, of tobacco or of tobacco substitutes	2402
8901	Pacheboturi, nave de croazieră, cargouri, șlepuri și nave similare pentru transportul persoanelor sau mărfurilor	Cruise ships, excursion boats, ferry-boats, cargo ships, barges and similar vessels for the transport of persons or goods	8901
8528	Monitoare și proiectoare; aparate receptoare de televiziune	Monitors and projectors; reception apparatus for television	8528
7208	Produse laminate plate, din fier sau oțeluri nealiat, cu o lățime de 600 mm sau peste, laminate la cald, neplacate și neacoperite	Unalloyed steel or iron flat rolled-goods, 600 mm or over width, unplated and uncovered hot-rolled goods	7208
3102	Îngrășăminte minerale sau chimice azotoase	Nitrogen mineral or chemical fertilizers	3102
4410	Plăci aglomerate, panouri OSB și panouri similare, din lemn sau din alte materiale lemnoase, chiar aglomerate cu rășini sau cu alți lianți organici	Particle board, oriented similar board, of wood or other ligneous materials, whether or not agglomerated with resins or other organic binding substances	4410
1206	Semințe de floarea-soarelui, chiar sfărâmate	Sunflower seeds, whether or not broken	1206
6406	Părți de încălțăminte; tălpi interioare detașabile; ghete, jambiere și articole similare	Parts of footwear; detachable interior soles; spats, leggings and similar	6406

21. EXPORTURILE FOB PE PRINCIPALELE GRUPE DE BUNURI - continuare
FOB EXPORTS OF MAIN GROUPS OF GOODS - continued

COD N.C.	1.I-31.VII 2013 1.I-31.VII 2013 mii euro thousand euro	CODE C.N.
8418	Frigidere, congelatoare și alte echipamente pentru producerea frigului 192471	<i>Refrigerators, freezers and other refrigerating or freezing equipment</i> 8418
8516	Încălzitoare instantanee de apă, boilere și termoplonjoare 187922	<i>Electric instantaneous or storage water heaters and immersion heaters</i> 8516
8481	Articole de robinetărie și articole similare 170569	<i>Taps, cocks, valves and similar appliances</i> 8481
8409	Părți care pot fi recunoscute ca fiind destinate numai sau în principal motoarelor de la pozițiile 8407 sau 8408 167753	<i>Parts suitable for use solely or principally with the engines of heading 8407 or 8408</i> 8409
8512	Aparate electrice de iluminat sau de semnalizare, ștergătoare de parbriz, dispozitive antigivraj și de dezaburire, electrice 153623	<i>Electrical lighting or signalling equipment, windscreen wipers, defrosters and demisters</i> 8512
8413	Pompe pentru lichide; elevatoare de lichid 147867	<i>Pumps for liquids; liquid elevators</i> 8413
4016	Alte articole din cauciuc vulcanizat, nedurificat 145240	<i>Other articles of vulcanized rubber other than hard rubber</i> 4016
8906	Alte nave, inclusiv nave de război și nave de salvare, altele decât cele cu rame 138844	<i>Other vessels, including warships and lifeboats other than rowing boats</i> 8906
7326	Alte articole din fier sau din oțel 134325	<i>Articles of iron or steel</i> 7326
6206	Bluze și cămăși pentru femei sau fete 132831	<i>Women's or girls' blouses, shirts and shirt-blouses</i> 6206
7404	Deșeuri și resturi de cupru 132461	<i>Copper waste and scrap</i> 7404
7601	Aluminiu sub formă brută 119608	<i>Unwrought aluminium</i> 7601
4009	Tuburi, țevi și furtunuri din cauciuc vulcanizat nedurificat, prevăzute sau nu cu accesoriile lor (de exemplu racorduri, garnituri, coturi, flanșe) 117740	<i>Tubes, pipes and hoses, of vulcanized rubber other than hard rubber, with or without their fittings (for example, joints, elbows, flanges)</i> 4009
8504	Transformatoare electrice, convertizoare statice, bobine de reactanță și de inductanță 113769	<i>Electrical transformers, static converters and inductors</i> 8504

21. EXPORTURILE FOB PE PRINCIPALELE GRUPE DE BUNURI - continuare
FOB EXPORTS OF MAIN GROUPS OF GOODS - continued

COD		1.I-31.VII 2013		CODE
N.C.		1.I-31.VII 2013		C.N.
		mii euro		
		thousand euro		
8431	Părți destinate mașinilor pentru terasare, nivelare, excavare, extracție sau forare a pământului, mineralelor sau minereurilor	113007	<i>Parts suitable for use solely or principally with the machinery such as graders, levellers, excavators, machinery for boring earth or extracting minerals or ores</i>	8431
2711	Gaz de sondă și alte hidrocarburi gazoase	112807	<i>Petroleum gas and other gaseous hydrocarbons</i>	2711
7604	Bare și profile din aluminiu	111385	<i>Aluminiu bars and profiles</i>	7604
7308	Construcții și părți de construcții din fontă, din fier sau din oțel, cu excepția construcțiilor prefabricate de la poziția 9406	110628	<i>Structures and parts of structures of iron or steel excluding prefabricated buildings of heading 9406</i>	7308
6110	Jerseuri, pulovere, cardigane și articole similare, tricotate sau croșetate	110238	<i>Jerseys, pullovers, cardigans and similar articles, knitted or crocheted</i>	6110
7606	Table și benzi de aluminiu, cu o grosime peste 0,2 mm	108129	<i>Aluminium plates, sheets and strip, of a thickness exceeding 0.2 mm</i>	7606

22. IMPORTURILE CIF PE PRINCIPALELE GRUPE DE BUNURI
CIF IMPORTS OF MAIN GROUPS OF GOODS

COD N.C.		1.I-31.VII 2013 1.I-31.VII 2013 mii euro thousand euro		CODE C.N.
2709	Titei	1516536	<i>Crude oil</i>	2709
3004	Medicamente și antibiotice	1238084	<i>Medicines and antibiotics</i>	3004
8708	Părți și accesorii de tractoare, vehicule speciale, autobasculante	1212561	<i>Parts and accessories of tractors, special vehicles, tip lorries</i>	8708
8544	Fire, cabluri și alți conductori electrici izolați	692503	<i>Wires, cables and other insulated electric conductors</i>	8544
2710	Produse petroliere	640563	<i>Oil products</i>	2710
8517	Aparate electrice pentru telefonie sau telegrafie prin fir; videofoane	545061	<i>Electrical apparatus for line telephony or line telegraphy; videophones</i>	8517
8703	Autoturisme și autovehicule pentru transportat persoane	531745	<i>Cars and motor vehicles for passenger transport</i>	8703
8536	Aparatură pentru comutarea, protecția, tăierea, bransarea, conectarea circuitelor electrice, pentru o tensiune de max. 1000V	442206	<i>Electrical apparatus for switching or protecting electrical circuits, or for making connections to or in electrical circuits, for a voltage not exceeding 1000V</i>	8536
2711	Gaz de sondă și alte hidrocarburi gazoase	392012	<i>Petroleum gas and other gaseous hydrocarbons</i>	2711
8414	Pompe de aer sau de vid, compresoare și ventilatoare, hote aspirante de extracție sau de reciclare	354304	<i>Pumps for air or vacuum pumps; compressors and fans; ventilating or recycling hoods</i>	8414
8542	Circuite integrate și micromontaje electronice	325652	<i>Electronic integrated circuits and microassemblies</i>	8542
3926	Alte articole din materiale plastice	316026	<i>Other articles of plastics</i>	3926
8541	Diode, tranzistori și dispozitive similare semiconductoare; dispozitive fotosensibile semiconductoare; diode emitătoare de lumină; cristale piezoelectrice montate	305426	<i>Diodes, transistors and similar semiconductor devices; photosensitive semiconductor devices; light-emitting diodes; mounted piezoelectric crystals</i>	8541
7326	Alte articole din fier sau din oțel	261028	<i>Articles of iron or steel</i>	7326
8538	Părți destinate aparaturii pentru comutarea, tăierea, protecția, bransarea, conectarea circuitelor electrice; pentru tablouri, console, pupitre pentru controlul sau distribuția electricității	255492	<i>Parts suitable for use electrical apparatus for switching or protecting electrical circuits, or for making connections to or in electrical circuits; for boards, consoles, desks for electric control or the distribution of electricity</i>	8538
4107	Piei finite prelucrate după tăbăcire sau uscare, de bovine sau de cabaline	244529	<i>Leather further prepared after tanning or crusting, of bovine or equine animals</i>	4107

22. IMPORTURILE CIF PE PRINCIPALELE GRUPE DE BUNURI - continuare
CIF IMPORTS OF MAIN GROUPS OF GOODS - continued

COD N.C.		1.I-31.VII 2013 1.I-31.VII 2013 mii euro thousand euro		CODE C.N.
8471	Mașini de prelucrare a datelor și părți ale acestora	230933	<i>Machinery for data processing and components</i>	8471
8701	Tractoare	215626	<i>Tractors</i>	8701
3002	Sânge uman; sânge animal preparat pentru utilizări terapeutice; vaccinuri	210057	<i>Human blood; animal blood prepared for therapeutic uses; vaccines</i>	3002
3808	Insecticide, rodenticide, fungicide, erbicide nevilcanizat, sub forme primare sau în plăci, foi sau benzi	209746	<i>Insecticides, rodenticides, fungicides, herbicides unvulcanised, in primary forms or in plates, sheets or strip</i>	3808
7408	Sârma din cupru	205590	<i>Copper wire</i>	7408
8504	Transformatoare electrice, convertizoare electrostatice	203977	<i>Electrical transformer, static converters</i>	8504
6406	Părți de încălțăminte; tălpi interioare detașabile; ghete, jambiere și articole similare	201118	<i>Parts of footwear; detachable interior soles; spats, leggings and similar</i>	6406
8413	Pompe pentru lichide; elevatoare de lichid	197274	<i>Pumps for liquids; liquid elevators</i>	8413
8409	Părți care pot fi recunoscute ca fiind destinate numai sau în principal motoarelor de la pozițiile 8407 sau 8408	193749	<i>Parts suitable for use solely or principally with the engines of heading 8407 or 8408</i>	8409
7210	Produse laminate plate, din fier sau din oțeluri nealiat, cu o lățime de minimum 600 mm, placate sau acoperite	187793	<i>Flat-rolled products of iron or non-alloy steel, of a width of 600 mm or more, clad, plated or coated</i>	7210
3907	Poliacetali, alți polieteri și rășini epoxidice, sub forme primare; policarbonați, rășini alchidice, poliesteri, sub forme primare	186262	<i>Polyacetals, other polyethers and epoxide resins, in primary forms; polycarbonates, alkyd resins, polyesters, in primary forms</i>	3907
8529	Părți destinate exclusiv sau în principal aparatelor de la pozițiile 8525 până la 8528	185881	<i>Parts for use solely or principally with the apparatus of headings 8525 to 8528</i>	8529
8408	Motoare cu piston, cu aprindere prin compresie (motoare diesel sau semi-diesel)	185026	<i>Compression-ignition internal combustion piston engines (diesel or semi-diesel engines)</i>	8408
4011	Anvelope pneumatice noi, din cauciuc	171567	<i>New pneumatic tyres, of rubber</i>	4011
8421	Centrifuge, inclusiv uscătoare centrifugale; mașini și aparate pentru filtrarea sau epurarea lichidelor sau gazelor	171460	<i>Centrifuges, including centrifugal dryers; filtering or purifying machinery and apparatus, for liquids or gases</i>	8421

22. IMPORTURILE CIF PE PRINCIPALELE GRUPE DE BUNURI - continuare
CIF IMPORTS OF MAIN GROUPS OF GOODS - continued

COD N.C.	1.I-31.VII 2013 1.I-31.VII 2013 mii euro thousand euro	CODE C.N.
8481	Articole de robinetărie și articole similare pentru țevi, cazane, rezervoare, cuve și recipiente similare 171330	<i>Taps, cocks, valves and similar appliances for pipes, boiler shells, tanks, vats or the like</i> 8481
5407	Țesături din fire de filamente sintetice și artificiale 169958	<i>Fabrics of threads from synthetic and artificial yarns</i> 5407
8479	Mașini și aparate mecanice cu funcție proprie 154013	<i>Machines and mechanical appliances having individual functions</i> 8479
8704	Autovehicule pentru transportul mărfurilor 153986	<i>Freight motor vehicles carriage</i> 8704
3901	Polimeri de etilenă în forme primare la imprimare 149455	<i>Polymers of ethylene, in primary forms for printing</i> 3901
7318	Șuruburi, buloane, piulițe, tirfoane, piroane și articole similare din fontă, fier sau oțel 149089	<i>Screws, bolts, nuts, coach screws, spikes and similar articles, of iron or steel</i> 7318
5903	Țesături impregnate, îmbrăcate sau acoperite cu material plastic 146508	<i>Textile fabrics impregnated, coated, covered or laminated with plastics</i> 5903
8483	Arbori de transmisie și sau manivele; lagare și cuzineți; angrenaje și roți de fricțiune; tije filetate cu role cu bile; reductoare, multiplicatoare și variatoare de viteză, inclusiv convertizoare de cuplu; volanți 143130	<i>Transmission shafts and cranks; bearing housings and plain shaft bearings; gears and gearing; ball or roller screws; gear boxes and other speed changers, including torque converters; flywheels and pulleys, including pulley blocks; clutches and shaft couplings (including universal joints)</i> 8483
8302	Decorațiuni, articole de feronerie și articole similare, 139536	<i>Base metal mountings, fittings and</i> 8302
8482	Rulmenți cu bile, cu role sau cu ace 136693	<i>Ball or roller bearings</i> 8482
8433	Mașini și utilaje pentru recoltat și treierat produse agricole, mașini și utilaje pentru tuns gazon și pentru secerat; mașini pentru curățat sau sortat ouă, fructe sau alte produse agricole 135868	<i>Harvesting or threshing machinery; grass or hay mowers; machines for cleaning, sorting or grading eggs, fruit or other agricultural produce</i> 8433

22. IMPORTURILE CIF PE PRINCIPALELE GRUPE DE BUNURI - continuare
CIF IMPORTS OF MAIN GROUPS OF GOODS - continued

COD N.C.		1.I-31.VII 2013 1.I-31.VII 2013 mii euro thousand euro		CODE C.N.
0203	Carne de animale din specia porcine, proaspătă, refrigerată sau congelată	129086	<i>Meat of swine, fresh, chilled or frozen</i>	0203
8501	Motoare și generatoare electrice, cu excepția grupurilor electrogene	127037	<i>Electric motors and generators (excluding generating sets)</i>	8501
8528	Monitoare și proiectoare; aparate receptoare de televiziune	126812	<i>Monitors and projectors; reception apparatus for television</i>	8528
3923	Articole de transport sau de ambalare, din materiale plastice	126278	<i>Articles for the conveyance or packing of goods, of plastics</i>	3923
8534	Circuite imprimate porcine, proaspătă, refrigerată sau congelată	122536	<i>Printed circuits fresh, chilled or frozen</i>	8534
3920	Alte plăci, folii, pelicule, benzi, panglici și lame, din materiale plastice nealveolare, neranforsate, nestratificate, neasociate cu alte materiale, neprevăzute cu un suport	121201	<i>Other plates, sheets, film, foil and strip, of plastics, non-cellular and not reinforced, laminated, supported or similarly combined with other materials</i>	3920
4016	Alte articole din cauciuc vulcanizat, nedurificat	117227	<i>Other articles of vulcanised rubber other than hard rubber</i>	4016
2601	Minereuri de fier și concentratele lor, inclusiv piritele de fier prăjite (cenușa de pirite)	116604	<i>Iron ores and concentrates, including roasted iron pyrites</i>	2601

Statisticile de comerț internațional cu bunuri se stabilesc prin însumarea datelor din sistemele statistice INTRASTAT și EXTRASTAT:

- sistemul INTRASTAT: pentru comerțul INTRA-UE (schimburile de bunuri între România și celelalte state membre ale Uniunii Europene);
- sistemul EXTRASTAT: pentru comerțul EXTRA-UE (schimburile de bunuri între România și statele care nu sunt membre ale Uniunii Europene).

Statistics of foreign trade with goods are compiled by cumulating the data from INTRASTAT and EXTRASTAT systems:

- *INTRASTAT system: for INTRA-EU trade (exchange of goods between Romania and other member states of European Union);*
- *EXTRASTAT system: for EXTRA-EU trade (exchange of goods between Romania and states which are not member of European Union).*

Sfera de cuprindere:

Pentru comerțul INTRA-UE: se cuprind expedierile de bunuri din România cu destinația alt stat membru UE și introducerile (intrările) de bunuri în România având ca țară de expediție un alt stat membru UE.

Expedierile din România includ:

- bunuri în liberă circulație care părăsesc teritoriul statistic al României cu destinația alt stat membru UE;
- bunuri care au fost plasate sub procedura vamală de prelucrare activă (în interiorul țării) sau prelucrare sub control vamal în România și care sunt destinate altor state membre.

Introducerile (intrările) în România includ:

- bunuri în liberă circulație într-un stat membru UE care intră pe teritoriul statistic al României;
- bunuri care au fost plasate sub procedura vamală de prelucrare activă sau prelucrare sub control vamal în alt stat membru UE și care intră pe teritoriul statistic al României.

Pentru comerțul EXTRA-UE: se cuprind schimburile de bunuri între România și statele nemembre UE, având ca obiect: importul direct de bunuri pentru consum, bunurile importate scoase din antrepozitele vamale sau zonele libere pentru a fi puse în consum, exportul de bunuri de origine națională, precum și exportul de bunuri importate, declarate pentru consumul intern.

Se cuprind de asemenea:

- importurile temporare de bunuri străine pentru prelucrare activă (în interiorul țării);
- exporturile de produse compensatoare rezultate după prelucrarea activă;
- exporturile temporare de bunuri pentru prelucrare pasivă (prelucrare în alte țări);

The scope:

For INTRA-EU trade: are included dispatches of goods from Romania to other member state of EU and arrivals in Romania having as country of dispatch other member state of EU.

Dispatches from Romania include:

- *goods released for free circulation which leaves statistical territory of Romania with other member state of EU as destination;*
- *goods which were placed under custom procedure of active processing (inside the country's territory) or processing under custom control procedure in Romania with destination other member states.*

Arrivals in Romania include:

- *goods released for free circulation in a member state of EU which enter the statistical territory of Romania;*
- *goods which were placed under custom procedure of active processing or processing under custom control procedure in other member state of EU which enter the statistical territory of Romania.*

For EXTRA-EU trade: are included exchange of goods between Romania and states non-member EU, having as object: direct import of goods for consumption, imported goods released from custom warehouses or free zones for consumption, export of national goods and export of goods imported declared for internal consumption.

There are also included:

- *temporary imports of foreign goods for active processing (inside the country's territory);*
- *exports of compensatory products which result following the active processing;*
- *temporary exports of goods for passive processing (processing outside the country's territory);*

- importurile de produse compensatoare rezultate după prelucrarea în afara țării și bunurile importate sau exportate în sistemul de leasing financiar (la valoarea integrală a bunurilor).

Nu sunt cuprinse în comerțul internațional: bunurile în tranzit, bunurile temporar admise/scoase în/din țară (cu excepția celor pentru prelucrare), bunurile achiziționate de organizații internaționale pentru utilizări proprii în România, bunurile pentru și după reparații și piesele de schimb aferente.

Bunurile ce fac obiectul schimburilor internaționale sunt clasificate potrivit Nomenclatorului Combinat (N.C.), care stă la baza tarifului vamal comunitar. Datele statistice sunt prezentate și pe grupe de bunuri din **Clasificarea Standard de Comerț Internațional** (CSCI, Rev.4), din **Marile Categori Economiche** (MCE), conform **Clasificării Produselor și Serviciilor asociate Activităților** (CPSA 2008) și pe clase de bază din **Sistemul Conturilor Naționale** (SCN), care se stabilesc pe baza unor chei de conversie între N.C. și aceste clasificări.

Începând cu luna ianuarie 2011, în cazul comerțului extracomunitar, datele pentru codurile prevăzute în capitolul 99 din Nomenclatorul Combinat (Regulamentul CEE Nr.1228/2010) sunt cuprinse în ultima secțiune ("Bunuri necuprinse în altă parte") a fiecărui tabel care prezintă date pe grupe de bunuri (NC, CSCI, MCE, CPA, SCN).

Datele valorice sunt exprimate în **prețuri FOB** pentru exporturi și în **prețuri CIF** pentru importuri. **Prețul FOB** (Free on Board/Liber la bord) reprezintă **prețul la frontiera țării exportatoare**, care include valoarea bunului, toate cheltuielile de transport până la punctul de îmbarcare, precum și toate taxele pe care bunul trebuie să le suporte pentru a fi încărcat la bord.

Prețul CIF (Cost, Insurance, Freight/Cost, Asigurare, Navlu) reprezintă **prețul la frontiera țării importatoare**, care cuprinde atât elementele componente ale prețului FOB, cât și costul asigurării și transportului internațional.

Datele valorice sunt exprimate în euro și lei. Conversia în euro a datelor valorice exprimate în lei (colectate prin declarațiile statistice Intrastat și declarațiile vamale), se face utilizând:

- **cursul de schimb mediu lunar lei/euro comunicat de Banca Națională a României, pentru sistemul INTRASTAT;**

- *imports of compensatory products which result following processing outside the country's territory and imported or exported goods for financial leasing (at total value of goods).*

The foreign trade does not include: goods in transit, goods temporarily admitted/released in/from the country (except those in view of processing), goods purchased by international organizations for own use in Romania, goods for and after repairs and spare parts afferent.

*Goods which are object of international exchanges are classified according to the Combined Nomenclature (CN), on which community custom tariff is based. Statistical data are also presented by commodity groups of **Standard International Trade Classification** (SITC, Rev.4), of **Broad Economic Categories** (BEC), according to **Classification of Products by Activities** (CPA2008) and by basic classes from the **System of National Accounts** (SNA), base on conversion keys between these classifications.*

Starting with January 2011, in case of extra-community trade, the data for the codes under Chapter 99 of Combined Nomenclature (Regulation EEC Nr.1228/2010) are included in the last section ("Goods not elsewhere classified") for each table by groups of goods (CN, SITC, BEC, CPA, SNA).

*Foreign trade data are expressed in **FOB prices** for exports and **CIF prices** for imports.*

***FOB price** (Free on Board) represents price at **border of exporter country**, which includes value of commodity, all transport expenditures to the shipping point as well as all fees for the commodity to be loaded at board.*

***CIF price** (Cost, Insurance, and Freight) represents **price at border of importer country**, including both components of FOB price and cost of insurance as well as cost of international transport.*

Foreign trade data are expressed in Euro and Lei. The conversion for the data in Lei (collected through Intrastat statistical declarations and custom declarations) in Euro is made using:

- *average monthly exchange rate lei/euro published by National Romanian Bank, for Intrastat system;*

- **cursul de schimb lei/euro comunicat de Banca Națională a României pentru penultima zi de miercuri a lunii, pentru sistemul EXTRASTAT.**

Repartizarea pe țări a schimburilor internaționale se realizează astfel:

- pentru comerțul **INTRA-UE** pe baza principiului „țara de destinație” (la expediții) și „țara de expediție” (la introduceri);
- pentru comerțul **EXTRA-UE** pe baza principiului „țara de destinație” (la export) și „țara de origine” (la import, cu excepția cazului în care țara de origine este un stat membru UE-caz în care se ia în considerare țara de expediție).

Se consideră „țara de destinație” țara în care bunurile vor fi consumate, „țara de expediție” țara din care bunurile au fost expediate și „țara de origine” țara în care a fost produs bunul sau în care bunul a suferit ultima transformare substanțială.

Gruparea țărilor pe continente și pe zone economice se face conform recomandărilor Oficiului de Statistică al Uniunii Europene (EUROSTAT). Grupările pe țări au următoarea componență:

- **Uniunea Europeană (UE):** Austria, Belgia, Bulgaria, Republica Cehă, Cipru, Croația, Danemarca, Estonia, Finlanda, Franța, Germania, Grecia, Irlanda, Italia, Letonia, Lituania, Luxemburg, Malta, Marea Britanie, Olanda, Polonia, Portugalia, România, Slovacia, Slovenia, Spania, Suedia, Ungaria.
- **Asociația Europeană a Liberului Schimb (AELE):** Islanda, Norvegia, Elveția, Liechtenstein.
- **Organizația țărilor Exportatoare de Petrol (OPEC):** Algeria, Arabia Saudită, Ecuador, Emiratele Arabe Unite, Irak, Iran, Kuwait, Libia, Nigeria, Qatar, Venezuela, Angola.
- **OECD-UE:** SUA, Canada, Japonia, Australia, Noua Zeelandă, Turcia, Mexic, Islanda, Norvegia, Elveția, R. Coreea, Insulele Virgine Americane, Chile, Israel.
- **Comunitatea Statelor Independente (CSI):** Armenia, Azerbaidjan, Belarus, Kazahstan, Kirghizstan, Republica Moldova, Federația Rusă, Tadjikistan, Turkmenistan, Ucraina, Uzbekistan.
- **Țări din bazinul mediteranean-UE:** Albania, Bosnia Herțegovina, Algeria, Egipt, Gibraltar, Israel, Iordania, Liban, Libia, Maroc, Macedonia, Teritoriile Palestiniene Ocupate, Siria, Tunisia, Turcia, Ceuta, Kosovo, Melilla, Muntenegru, Serbia.

- **exchange rate lei/euro published by National Bank of Romania for the penultimate Wednesday of the month, for Extrastat system.**

Foreign exchanges of goods are distributed by countries as follows:

- for **INTRA-EU trade**, based on the principle “country of destination” (for dispatches) and “country of dispatch” (for arrivals);
- for **EXTRA-EU trade**, based on the principle “country of destination” (for export) and “country of origin” (for import, except the situation when the country of origin is a member EU state – when it is taken into consideration expedition country).

“Country of destination” is considered the country where goods will be consumed, “country of dispatch”, the country from where the goods were dispatched and “country of origin” is the country where the commodity was produced or last substantial transformation was performed.

The groups of countries by continents and economic zones are made according to the recommendations of European Union Statistical Office (EUROSTAT). The economic groups by countries have the following components:

- **European Union (EU):** Austria, Belgium, Bulgaria, Czech Republic, Cyprus, Croatia, Denmark, Estonia, Finland, France, Germany, Greece, Ireland, Italy, Latvia, Lithuania, Luxembourg, Malta, United Kingdom of Great Britain and Northern Ireland, Netherlands, Poland, Portugal, Romania, Slovakia, Slovenia, Spain, Sweden, Hungary.
- **European Free Trade Association (EFTA):** Iceland, Norway, Switzerland, Liechtenstein.
- **The Organization of Petroleum Exporter Countries (OPEC):** Algeria, Saudi Arabia, Ecuador, United Arab Emirates, Iraq, Iran, Kuwait, Libya, Nigeria, Qatar, Venezuela, Angola.
- **OECD-EU:** USA, Canada, Japan, Australia, New Zealand, Turkey, Mexico, Iceland, Norway, Switzerland, Republic of Korea, Virgin Islands (United States), Chile, Israel.
- **Commonwealth of Independent States (CIS):** Armenia, Azerbaijan, Belarus, Kazakhstan, Kyrgyzstan, Republic of Moldova, Russian Federation, Tajikistan, Turkmenistan, Ukraine, Uzbekistan.
- **Countries from Mediterranean Area-UE:** Albania, Bosnia-Herzegovina, Alger, Egypt, Gibraltar, Israel, Jordan, Libya, Lebanon, Morocco, Macedonia, Occupied Palestinian Territories, Syria, Tunisia, Turkey, Ceuta, Kosovo, Melilla, Montenegro, Serbia.

Sursa datelor:**• Pentru comerțul EXTRA-UE:**

- Direcția Generală a Vămirilor (DGV), care colectează și prelucrează declarațiile vamale de export și import.

- Institutul Național de Statistică, care colectează pe formulare statistice și prelucrează datele de import și export de energie electrică și gaze naturale de la societățile importatoare/exportatoare. Aceste date sunt transmise la DGV pentru prelucrare și întregirea datelor obținute din declarațiile vamale.

• Pentru comerțul INTRA-UE:

- declarațiile statistice INTRASTAT colectate de către INS direct de la operatorii economici care au realizat un volum valoric al expedierilor intracomunitare de bunuri sau/și un volum valoric al introducerilor intracomunitare de bunuri superior nivelului pragului statistic Intrastat stabilit pentru fiecare flux și an de referință.

- declarațiile vamale colectate și prelucrate de către DGV, pentru comerțul intracomunitar privind bunuri pentru prelucrare internă sau prelucrare sub control vamal; bunuri care se mișcă din/către părți ale teritoriului statistic al UE dar care nu aparțin teritoriului fiscal al UE.

• Datele privind comerțul internațional cu bunuri pentru energie electrică și gaze naturale sunt obținute astfel:

- pentru comerțul extracomunitar, de la Direcția Generală a Vămirilor (DGV), care realizează colectarea și prelucrarea declarațiilor vamale de export și import (Sistemul Statistic Extrastat);

- pentru comerțul intracomunitar, prin intermediul declarațiilor statistice Intrastat colectate de INS de la operatorii economici care au realizat schimburi intracomunitare de bunuri (conform Legii Nr. 422/2006) și pe baza declarațiilor vamale aferente schimburilor comerciale intracomunitare furnizate de DGV (Sistemul Statistic Intrastat);

- pentru energie electrică și gaz natural, datele cantitative sunt furnizate de operatorii de rețea (CN Transelectrica SA și SNTGN Transgaz SA).

În cadrul importului și exportului, nu sunt cuprinse cantitățile fizice de energie electrică care tranzitează teritoriul național.

Data source:**• For EXTRA-EU trade:**

- *The General Customs Directorate (GCD) which collects and process export and import customs declarations.*

- *National Institute of Statistics which collect by statistical forms and process data for imports and exports of electricity and natural gas from importing/exporting companies through statistical forms. These data is subsequently submitted to GCD in order to be processed and to complete the data obtained from custom declarations.*

• For INTRA-EU trade:

- *INTRASTAT statistical declarations collected by NIS directly from economic operators with annual value of intra-community deliveries or/and intra-community arrivals of goods equal to or more than the value of Intrastat statistical thresholds set for each flow and reference year.*

- *customs declarations collected and processed by General Customs Directorate (GCD) for intra-community trade regarding goods for internal processing or processing under customs control, goods from/to the parts of EU statistical territory which do not belong to EU fiscal territory.*

• *Data on international trade in goods with electricity and natural gas are obtained as follows:*

- *for extra-community trade, from the General Customs Directorate (GCD) which collects and process all exports and imports custom declarations (Extrastat Statistical System);*

- *for intra-community trade, based on Intrastat statistical declarations collected by NIS from economic operators which performed intra-community exchanges of goods (in compliance with Law No. 422/2007) and based on custom declaration related to intra-community comercial exchanges supplied by GCD (Intrastat Statistical System);*

- *for electricity and natural gas, quantitative data is provided by network operators (CN Transelectrica SA and SNTGN Transgaz SA).*

Transit of electricity is not included in international trade with goods statistics.

Sfera de acoperire pentru comerțul intracomunitar

Gradul de colectare a datelor prin cercetarea statistică Intrastat a fost de peste 95,0% atât pentru introduceri cât și pentru expedieri intracomunitare de bunuri, raportat la volumul total al introducerilor și respectiv expedierilor intracomunitare de bunuri. Pentru restul de cca. 5,0% reprezentând valoarea comerțului sub pragurile statistice Intrastat și nonrăspunsuri, au fost realizate estimari de date.

Datele lunare comunicate operativ sunt susceptibile de rectificări succesive din partea INS/DGV.

Diferențele între datele pe total și valorile obținute din însumarea diverselor structuri utilizate sunt datorate rotunjirilor.

Intra-community trade coverage

The percentage of collected data was over 95% of total volume of trade, both for intra-community arrivals and dispatches of goods. Data estimations were performed for the rest of 5.0 % representing the trade value below the Intrastat thresholds and non-responses.

Monthly data are current being successively rectified by the NIS/GCD.

The differences between total data and data obtained by cumulating the different structures used are due to rounding performed.

*
* *